

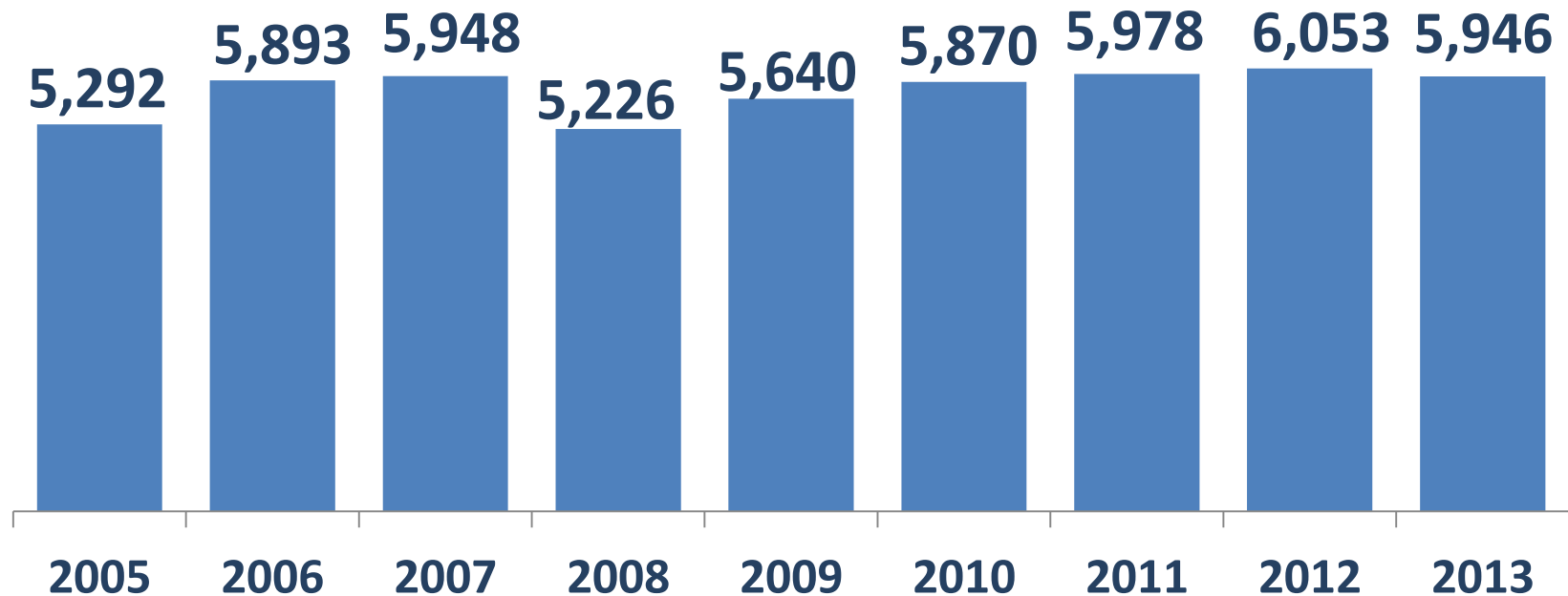
**COPARMEX
MERIDA**

**Indicadores Económicos Globales
Sector Agropecuario
Yucatán**

MAYO 2014

YUCATAN SECTOR AGROPECUARIO

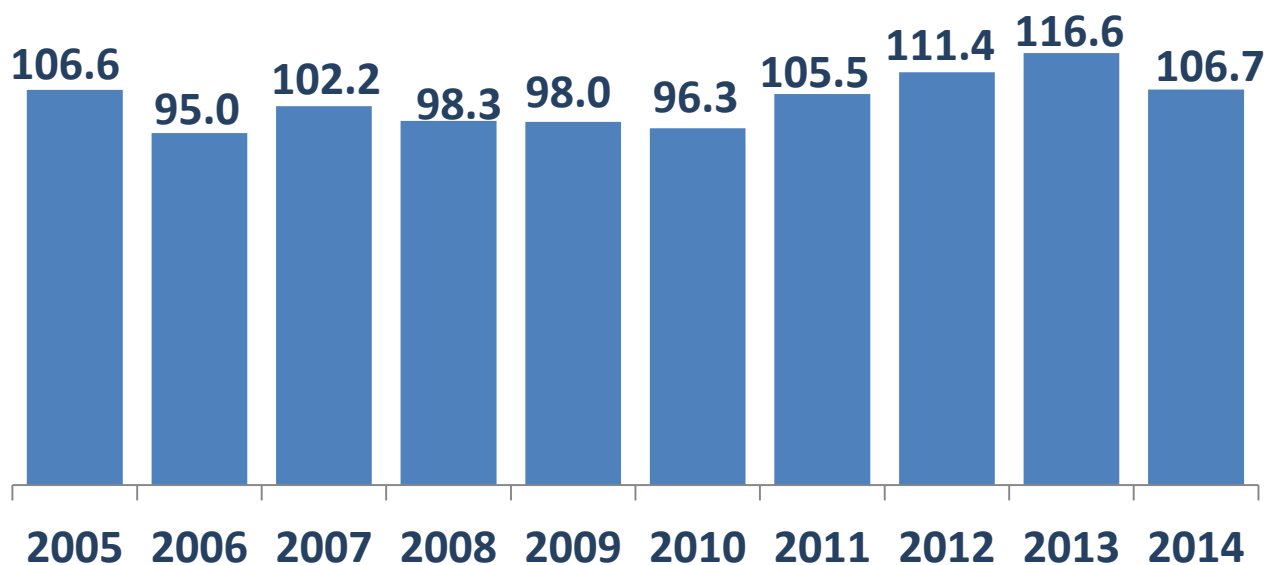
VALOR DEL PIB REAL MILLONES DE PESOS al Cierre del Año



- Tasa crecimiento anual compuesta del 1.47% de 2005 a 2013
- En 2013 nos encontramos en el mismo nivel de producción que en 2007
- Registró un retroceso del **1.8%** en 2013.

PERSONAL EMPLEADAS EN EL SECTOR AGROPECUARIO

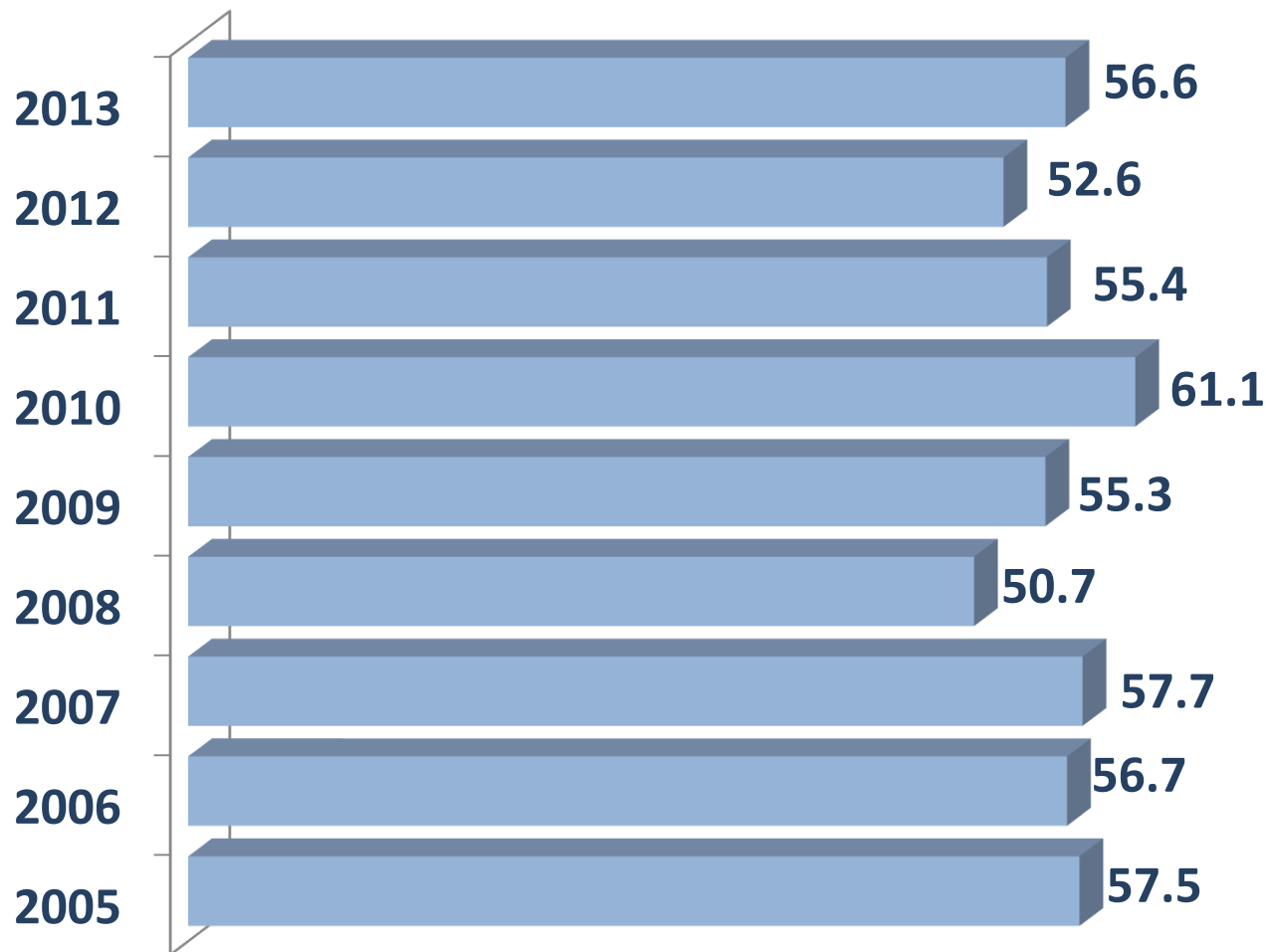
MILES DE EMPLEOS
Al cierre del primer trimestre



- Entre finales de 2005 y el primer trimestre de 2014 se han generado 100 empleos en el sector
- Se registra una pérdida de casi 10,000 empleos en el 1er trimestre de 2014 con respecto a 2013
- El número de personas empleadas en el campo sigue prácticamente en el mismo nivel que hace 9 años

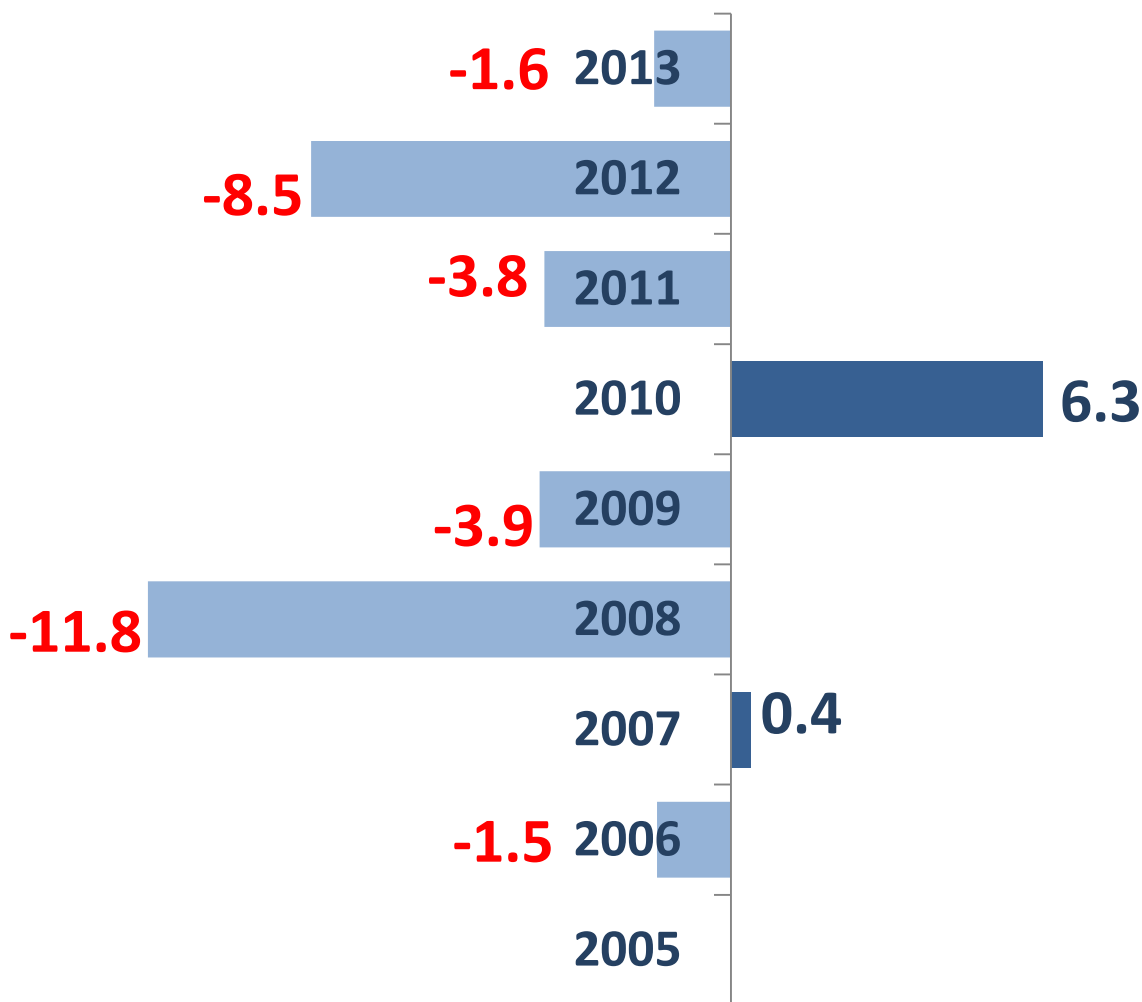
VALOR GENERADO EN EL SECTOR AGROPECUARIO

PIB REAL PER CAPITA
MILES DE PESOS



- No se observa ninguna mejora en la generación de valor por persona en este sector
- Se mantiene estancado en, excepto 2010 y 2008, en un rango de 55 a 57 mil pesos per cápita
- En 2013 el PIB per cápita se ubicó por debajo del observado en 2005

CAMBIO PORCENTUAL EN PRODUCTIVIDAD¹ SECTOR PRIMARIO

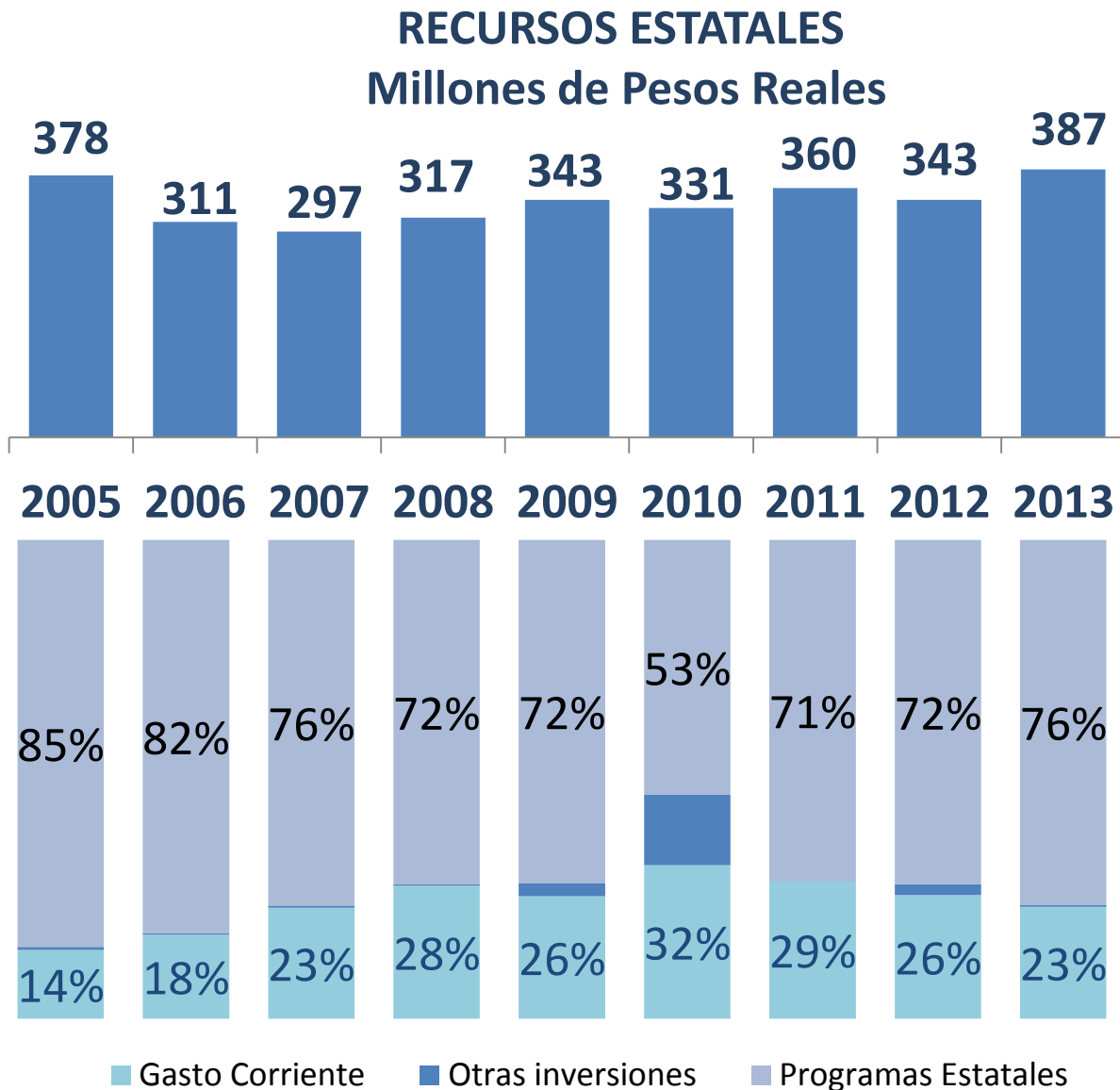


- La productividad en el sector primario cayó 2.7% durante el periodo de 2005 a 2013
- Una tendencia negativa que viene dándose desde 2011
- La baja productividad impide elevar los ingresos y el nivel de vida de la población dedicada a estas actividades

1. AÑO BASE 2005

Fuente: Elaboración propia con datos del INEGI.

RECURSOS DESTINADOS AL SECTOR AGROPECUARIO

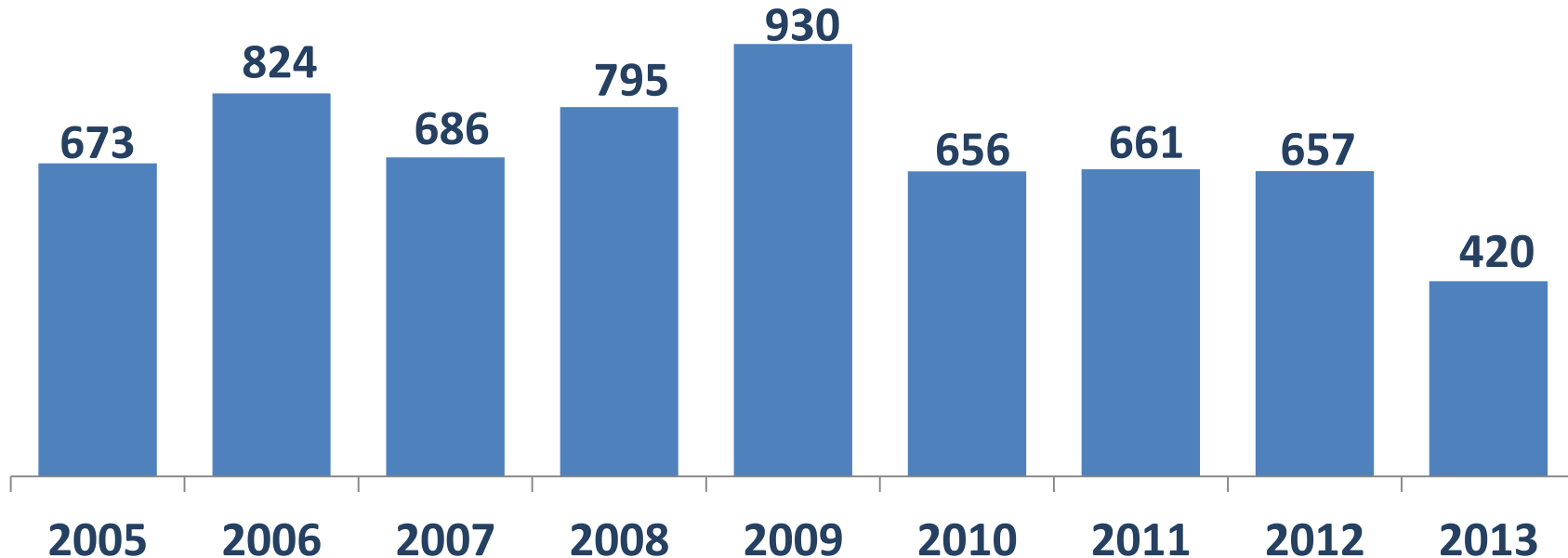


- El Gobierno Estatal ha destinado 3,067 millones de pesos al campo de 2005 a 2013
- Un promedio de 341 millones de pesos anuales
- En 2013 el Gobierno Estatal incrementó 12.7 % sus recursos al sector
- 766 millones de pesos (25 % de lo aportado se ha destinado a Gasto Corriente)
- Una marcada tendencia a disminuir el gasto corriente como % gasto total a partir de 2011

RECURSOS DESTINADOS AL SECTOR AGROPECUARIO

RECURSOS FEDERALES

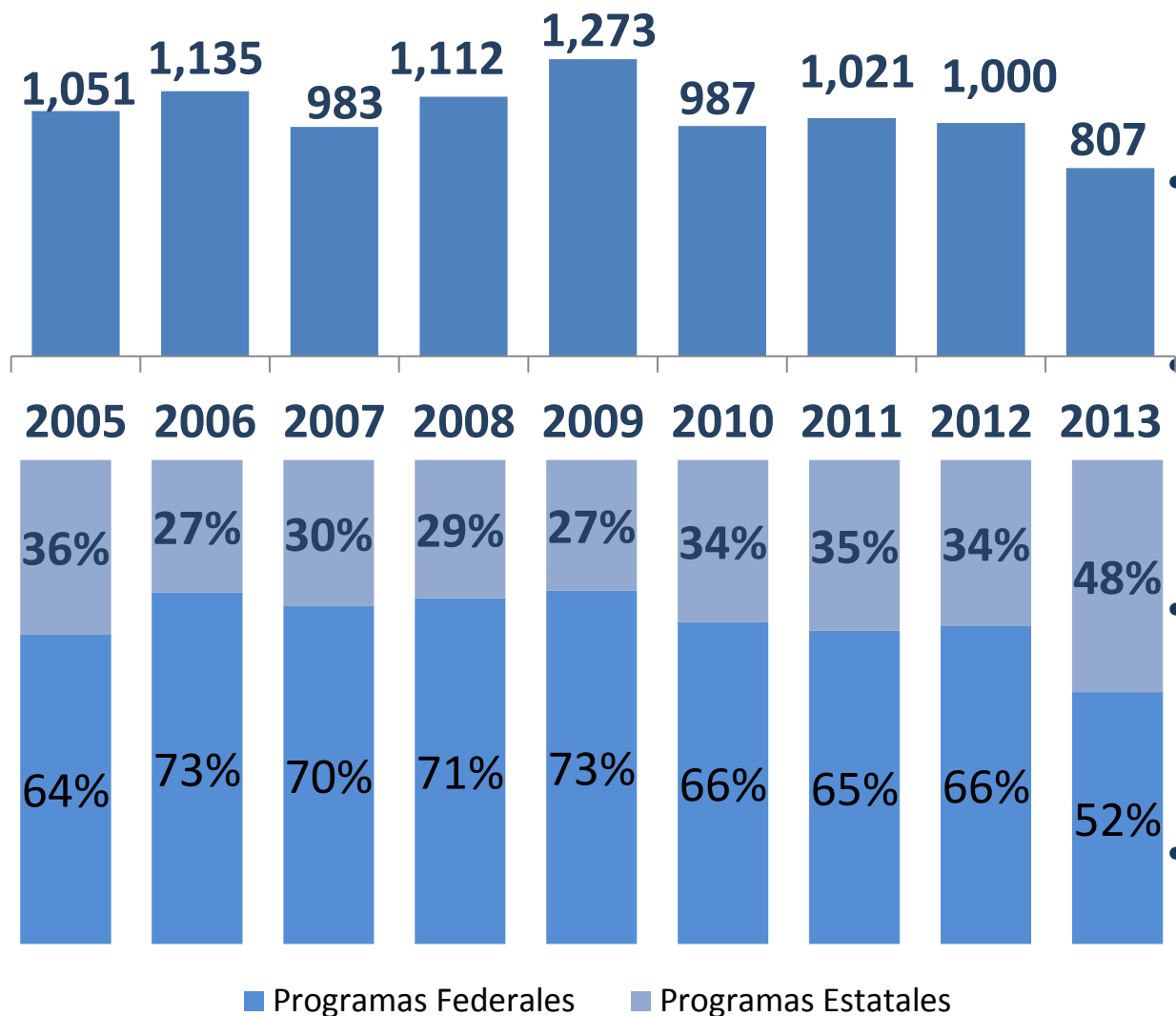
Millones de Pesos Reales



- El Gobierno Federal ha destinado 6,303 millones de pesos al campo de 2005 a 2013
- Un promedio de 700 millones de pesos anuales en términos reales
- Se registró una caída del 36 % de los fondos federales en 2013
- Una contracción en términos reales del 55% con respecto al 2009 (máxima aportación)
- Estos montos no contemplan el financiamiento federal proveniente de Financiera Rural y FIRA

TOTAL RECURSOS DESTINADOS AL SECTOR AGROPECUARIO RECURSOS FEDERALES Y ESTATALES

Millones de Pesos Reales

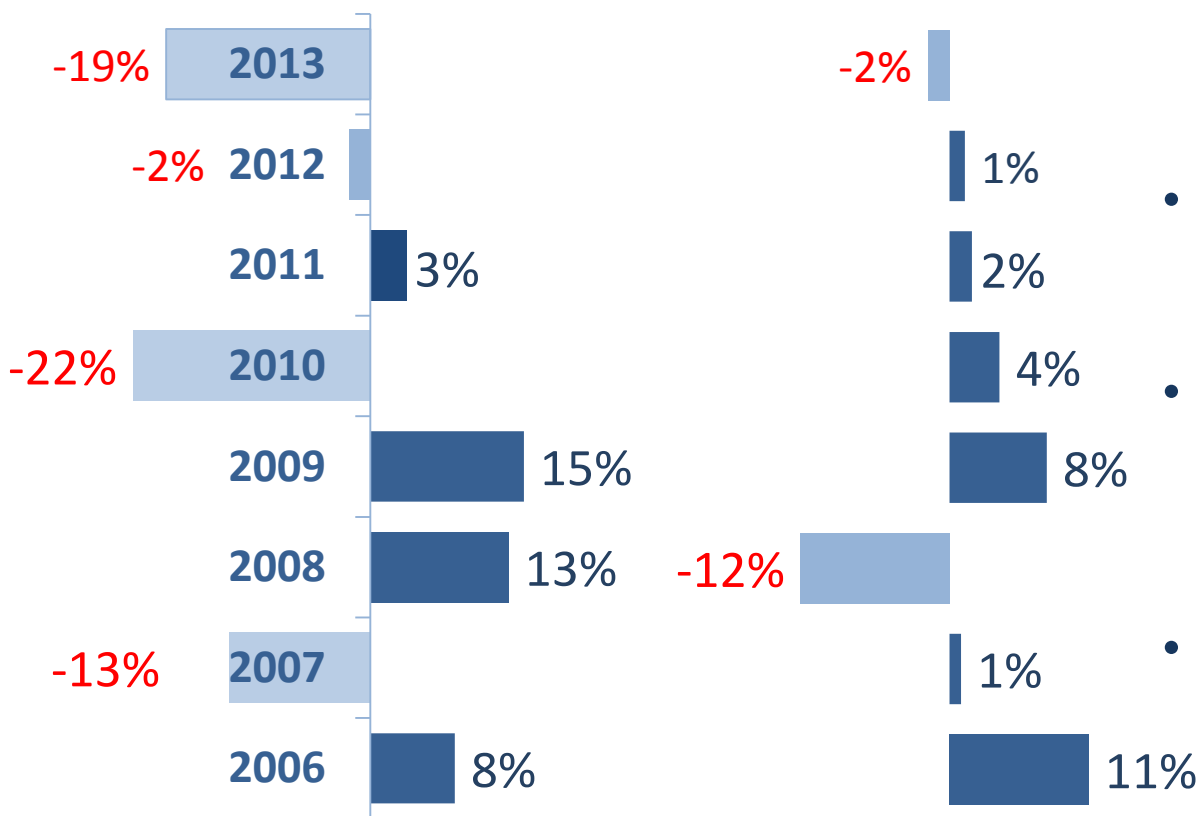


- Los Gobiernos, Federal y Estatal, han destinado 9,370 millones de pesos al campo de 2005 a 2013
- Un promedio de 1,041 millones de pesos anuales
- Estas cifras NO incluyen financiamientos federales de FIRA y Financiera Rural
- En el período el 67% de los recursos fueron Programas Federales y el 33 % Estatales
- En 2013 se registró una caída del 19.3% en el total de recursos al campo

RECURSOS DESTINADOS AL SECTOR AGROPECUARIO Y PIB COMPARATIVO

Recursos destinados Incremento real anual

Valor del PIB real Incremento anual

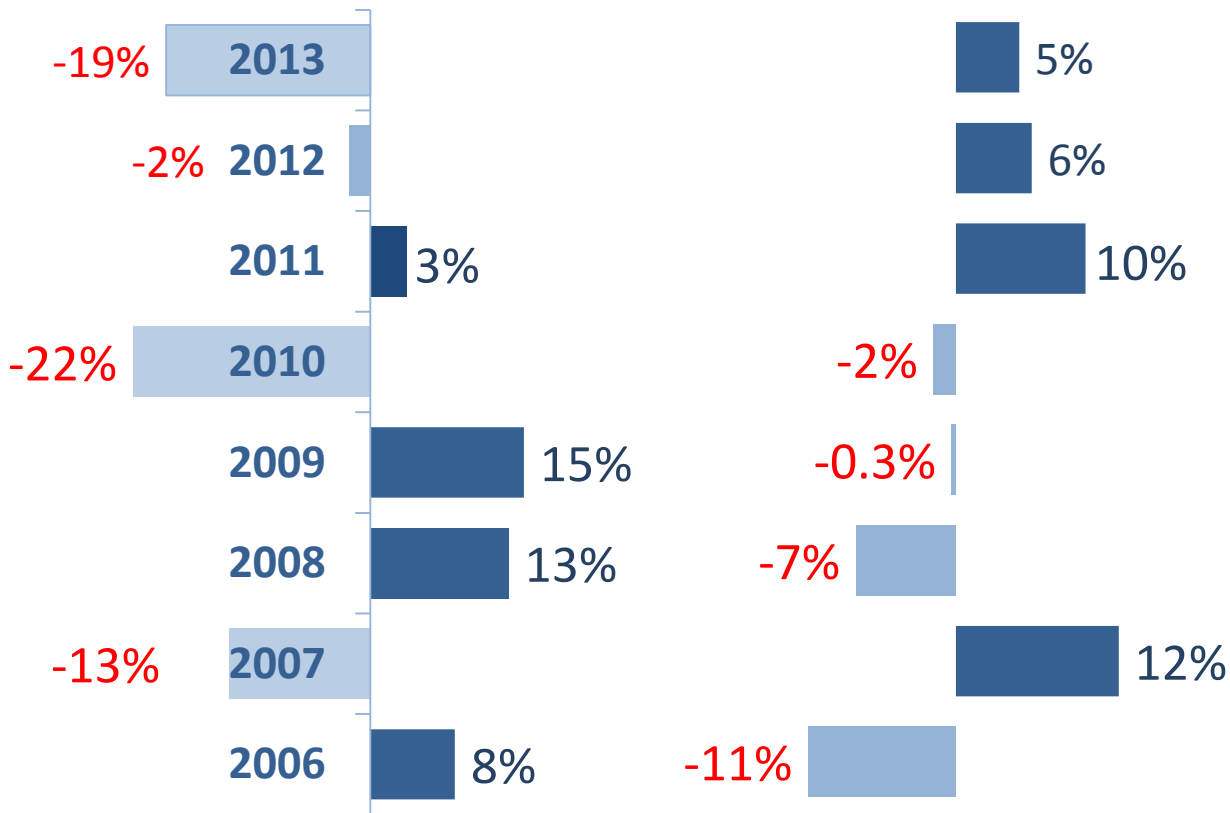


- En términos reales el PIB ha crecido -2005 a 2013- 12.4%. Un TCAC del 1.47%
- Si comparamos, en términos reales el 2013 contra 2005, el monto de recursos destinados al campo cayó en 23.0%
- La caída de valor del PIB real en 2008 apenas fue recuperada en 2011
- A partir de 2008 el campo ha recibido, en promedio, 30 millones menos de lo que recibió en 2007
- En 2013 se recibieron 193 millones menos y valor del PIB cayó en 107 millones de pesos

RELACIÓN ENTRE RECURSOS DESTINADOS AL SECTOR AGROPECUARIO Y EMPLEOS GENERADOS.

Recursos destinados Incremento real anual

Empleo Crecimiento anual

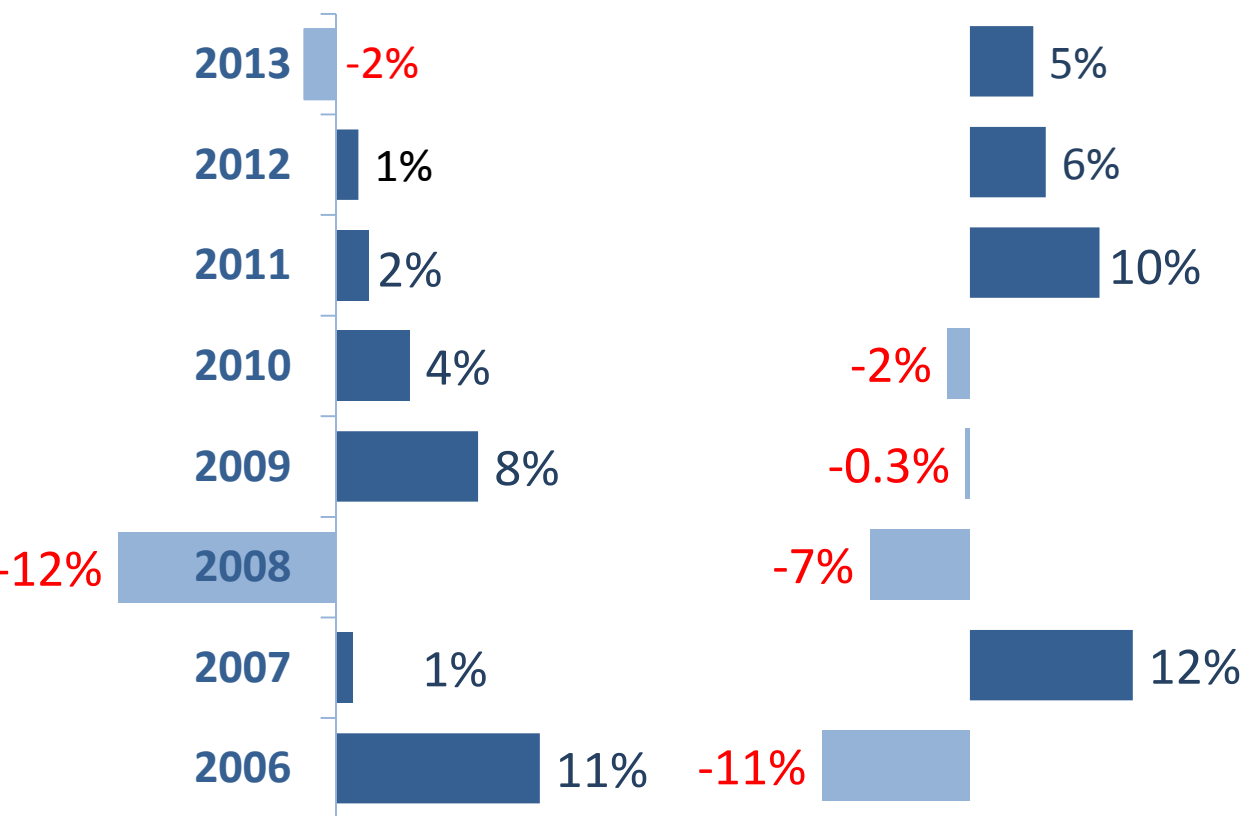


- De 2005 a 2009 los recursos al campo se incrementaron en 222 millones de pesos, sin embargo, se perdieron 8,600 empleos
- Cifra que contrasta con el hecho de que de 2010 a 2013 los recursos al campo se redujeron en 466 millones de pesos y se crearon 18,600 empleos, de los cuales se han perdido 9,900 en 2014

RELACIÓN ENTRE PIB DEL CAMPO Y EMPLEO

Crecimiento real PIB Campo

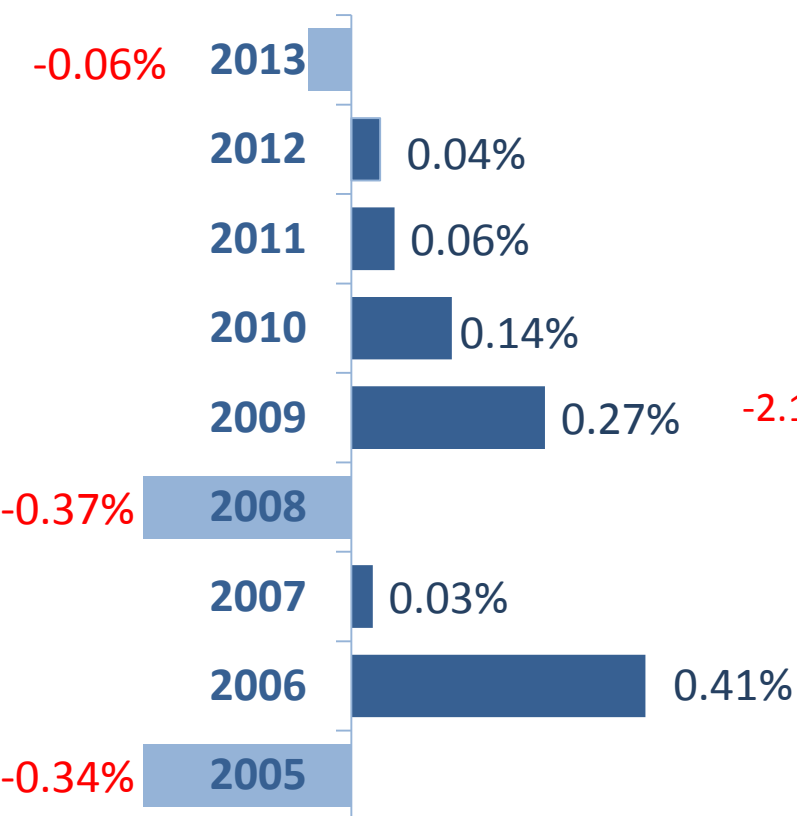
Empleo Crecimiento anual



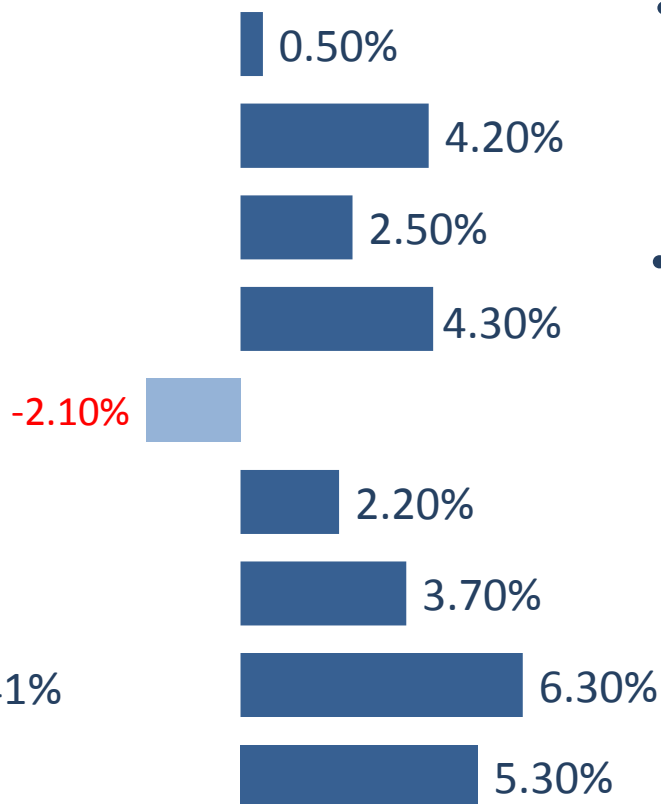
- De 2005 a 2013 el PIB creció un 12 % y los empleos en el sector crecieron un 9.48 %.
- Si tomamos el último dato de empleo registrado en 2014, (106,700 personas), encontramos que el empleo creció .09%

RELACIÓN ENTRE PIB DEL CAMPO Y EMPLEO

Contribución Sector Primario al crecimiento del PIB Estatal



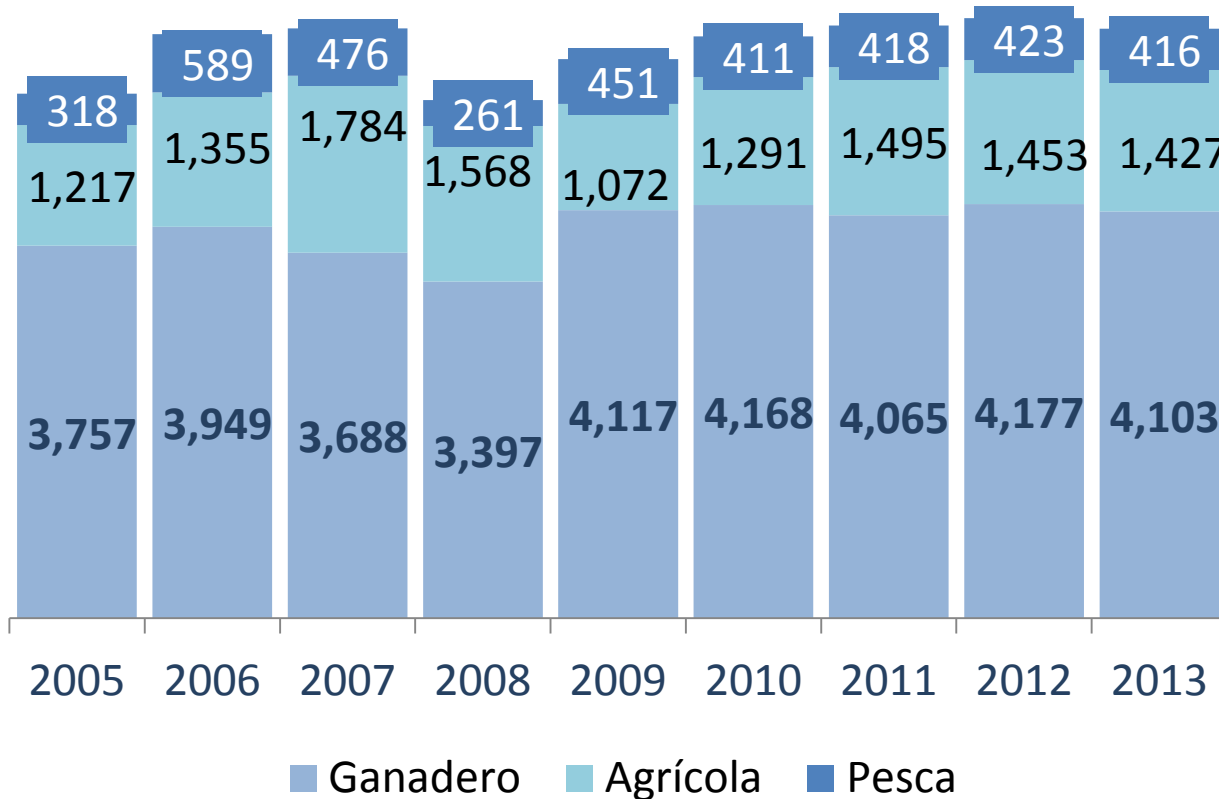
PIB Crecimiento Anual



- La economía del Estado creció en promedio 3% de 2005 a 2013
- Desde el año 2009 se observa una caída constante de la contribución del sector, al crecimiento del PIB estatal
- La contribución promedio del sector de 2005-2013 ha sido de 0.02%

COMPORTAMIENTO PIB POR SECTORES

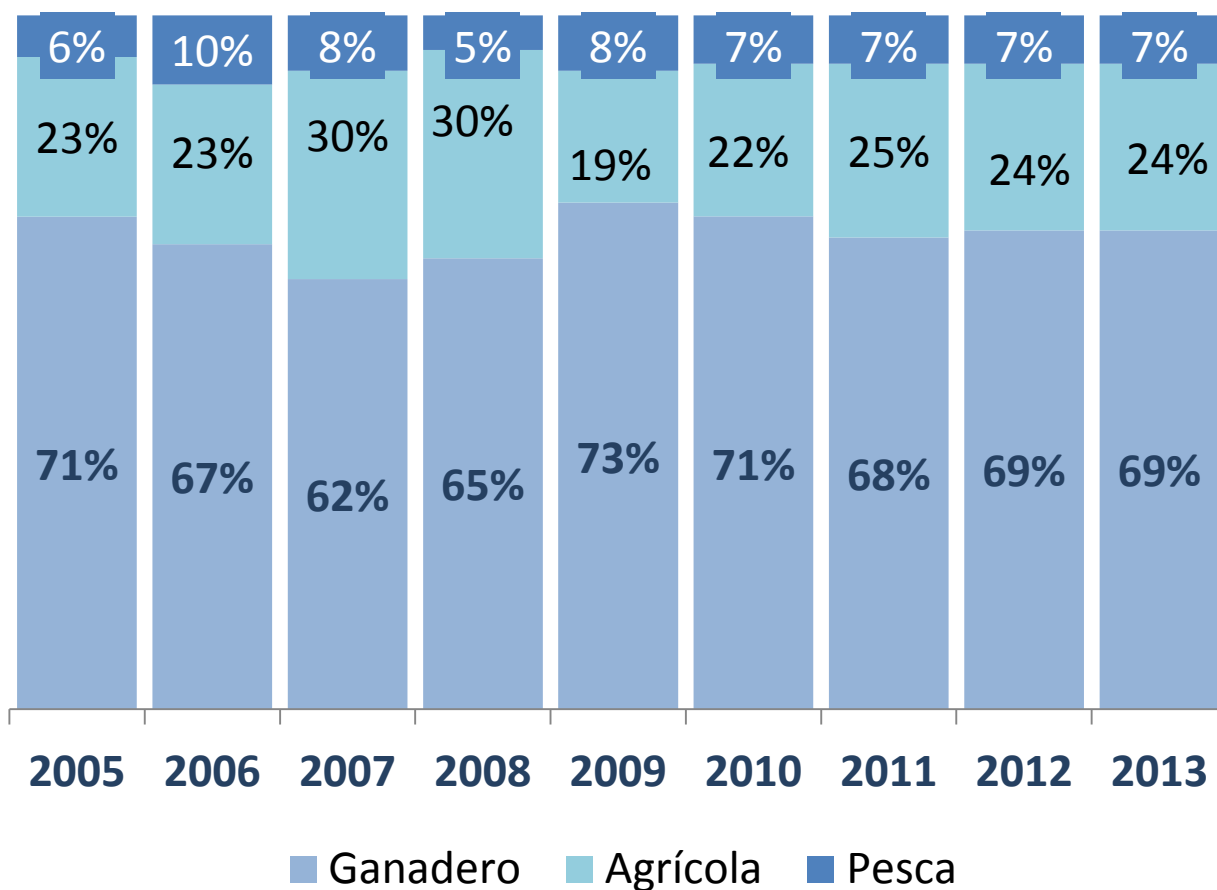
Millones de Pesos Reales



- La producción agrícola no ha alcanzado el nivel de producción de 2007
- La producción ganadera se ha mantenido estable de 2009 aunque cabe recalcar que son cifras reales
- La pesca 30% abajo del nivel máximo de 2006 y prácticamente igual desde 2010

COMPORTAMIENTO PIB POR SECTORES

Participación en el PIB del Sector Agropecuario

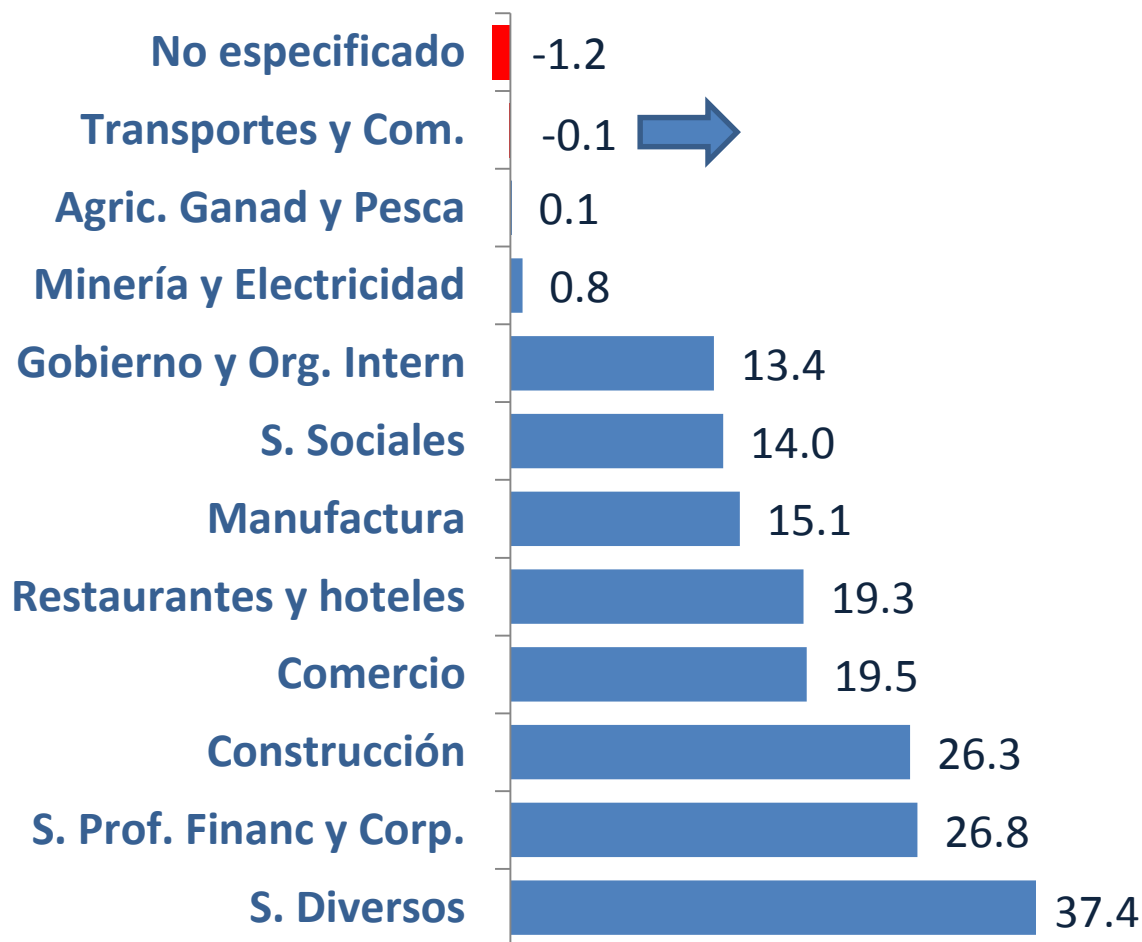


- En el período analizado los sectores participaron de la siguiente forma al PIB

- Agrícola 24.4 %
- Ganadero 68.3%
- Pesca 7.3%

RESUMEN SECTOR CAMPO 2005-2014

Miles de empleos generados por Sector 2005-2014 Al cierre del primer trimestre



- En 2005 había 106,500 empleos en el campo y en 2014 hay 106,600.
- Se generaron 100 empleos del primer trimestre de 2005 al primero de 2014
- Se invirtieron en el campo 9,609 millones de pesos
- El valor de la producción en el campo creció de 5,292 a 5,946 millones de pesos .
- El PIB creció en términos reales un 12 % TCAC del 1.47
- Los recursos destinados al campo fueron menores en 2014 que en 2005 en términos reales