



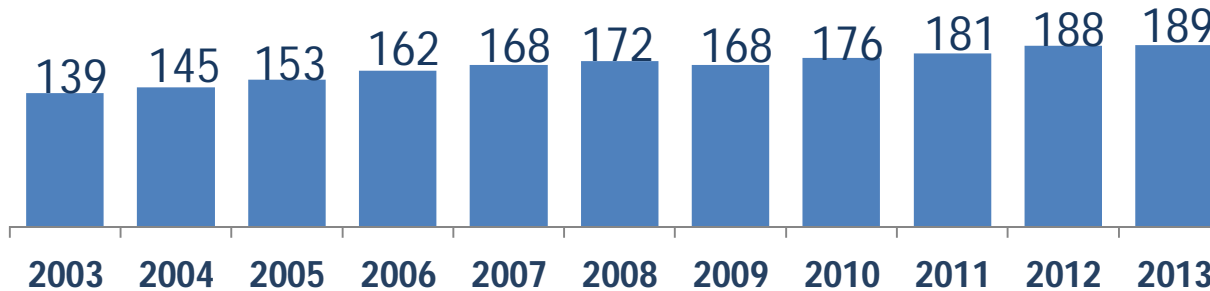
Industria Manufacturera en Yucatán

Septiembre 2014

YUCATAN COMPORTAMIENTO PIB ESTATAL

PIB

Miles de millones de Pesos 2008

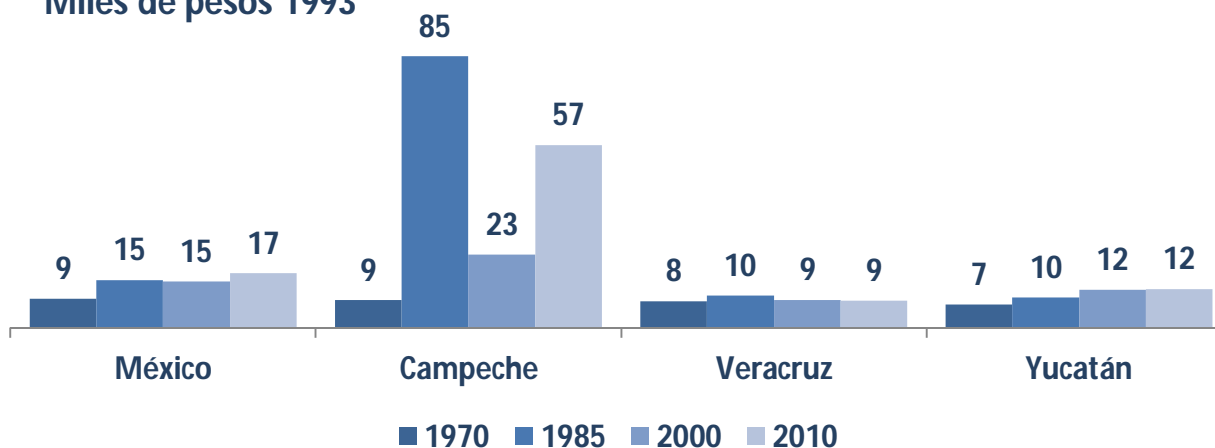


De 2003 a 2013 el valor del PIB en Yucatán tuvo un crecimiento real del 36.15 %

En ese mismo lapso la economía nacional creció 29.2%

PIB per cápita

Miles de pesos 1993



Crecimiento real PIB per cápita 1970-2010

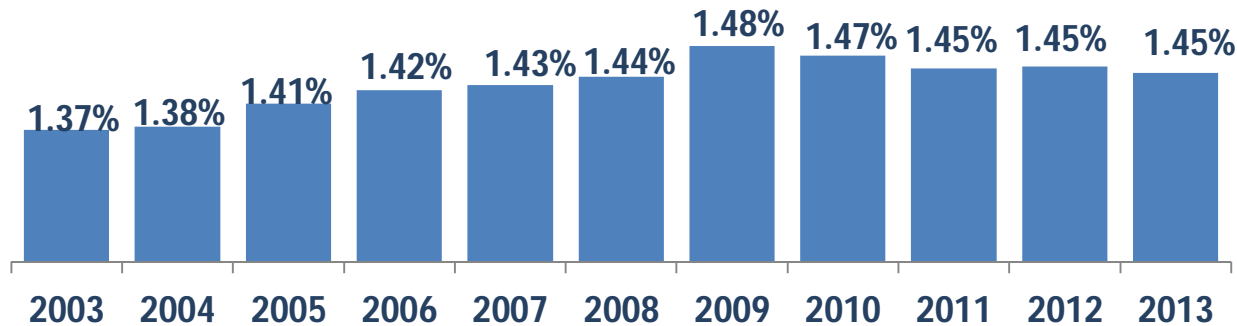
México	: 87.4 %
Campeche (Mayor)	: 561.6 %
Veracruz (Menor)	: 2.4 %
Yucatán	: 64.5 %

A nivel nacional, Yucatán ocupa el lugar 19 en PIB per cápita (2012)

YUCATAN COMPORTAMIENTO PIB ESTATAL

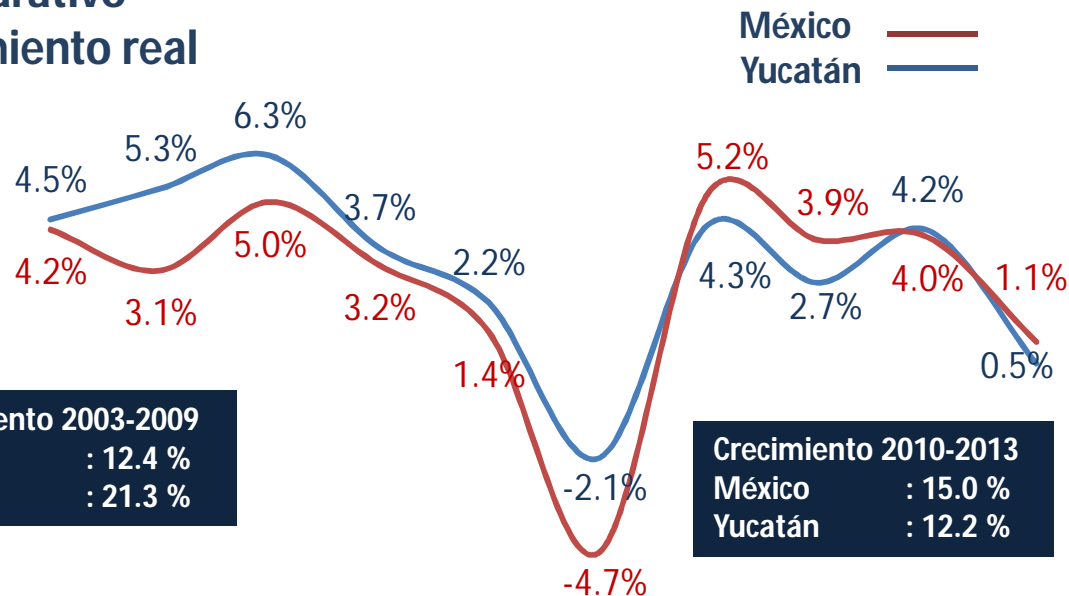
Yucatán

Participación en el PIB Nacional



La participación en el PIB Nacional pasó de 1.37 % al 1.45%.

Comparativo Crecimiento real



Crecimiento 2003-2009

México : 12.4 %
Yucatán : 21.3 %

Crecimiento 2010-2013

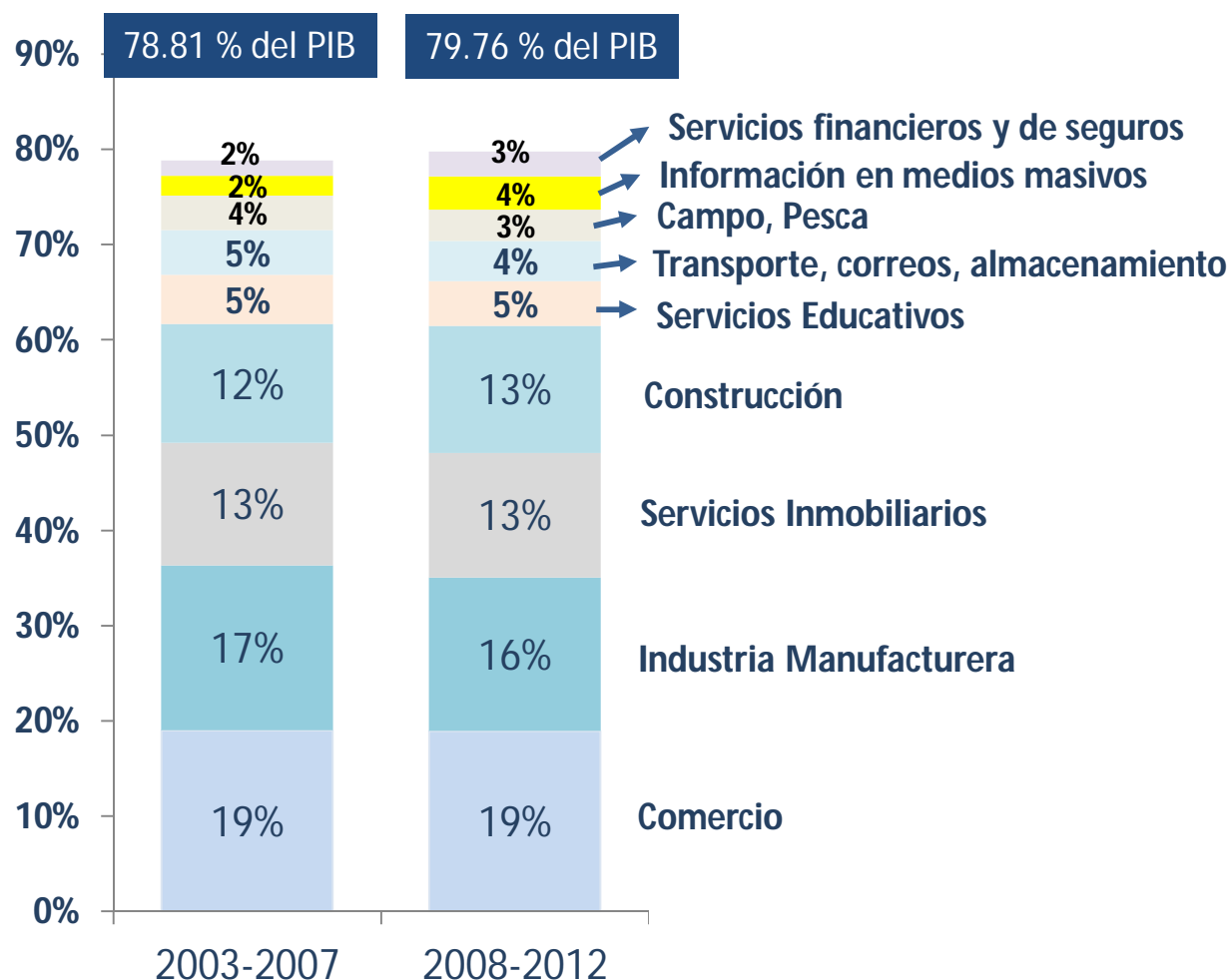
México : 15.0 %
Yucatán : 12.2 %

De 2004 a 2008 Yucatán creció, en promedio, mucho más que el país en su conjunto. Inclusive en 2009 decrece menos que el país.

La tendencia se revierte a partir de 2010 ya que salvo 2012 – en el que el crecimiento es prácticamente idéntico- El país en su conjunto ha crecido más que Yucatán

YUCATAN

Estructura % del PIB por sectores



Son nueve sectores los que representan alrededor del 80 % del PIB del Estado

Sin embargo, el 60 % de la actividad se concentra en 4 sectores.

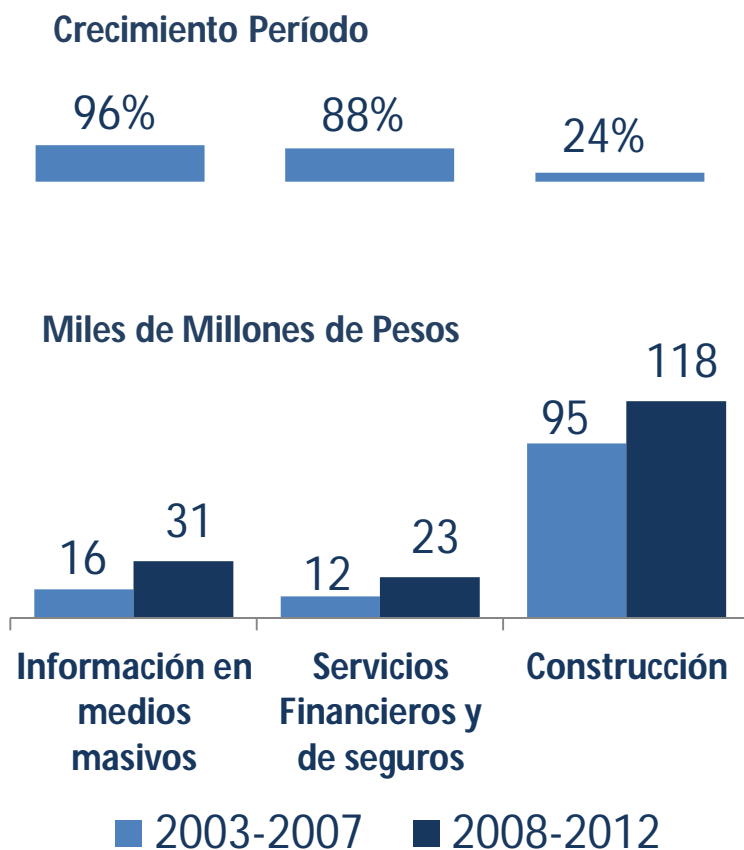
En el lado de los ganadores tenemos que el sector de información en medios masivos pasó del 2 al 4% del PIB del Estado; Construcción y Servicios Financieros incrementaron un punto porcentual dentro de la estructura estatal.

El campo y pesca, transporte correo y almacenamiento e Industria Manufacturera perdieron peso en el PIB estatal

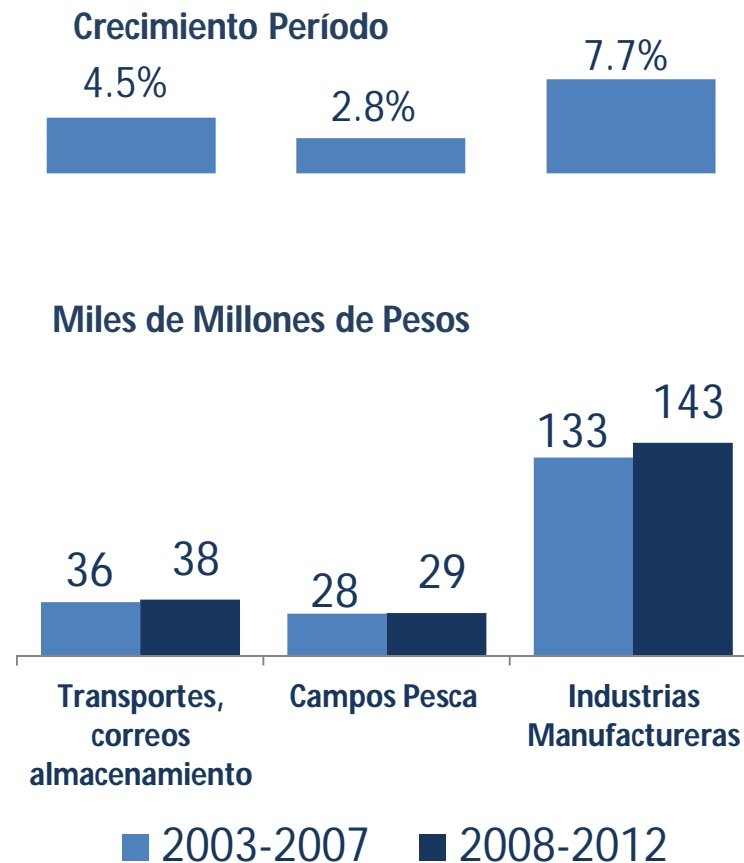
Comercio y Servicios Educativos mantuvieron su participación

Sectores que incrementaron y bajaron su participación en el PIB Comparativo 2003-2007 vs 2008-2012

INCREMENTARON



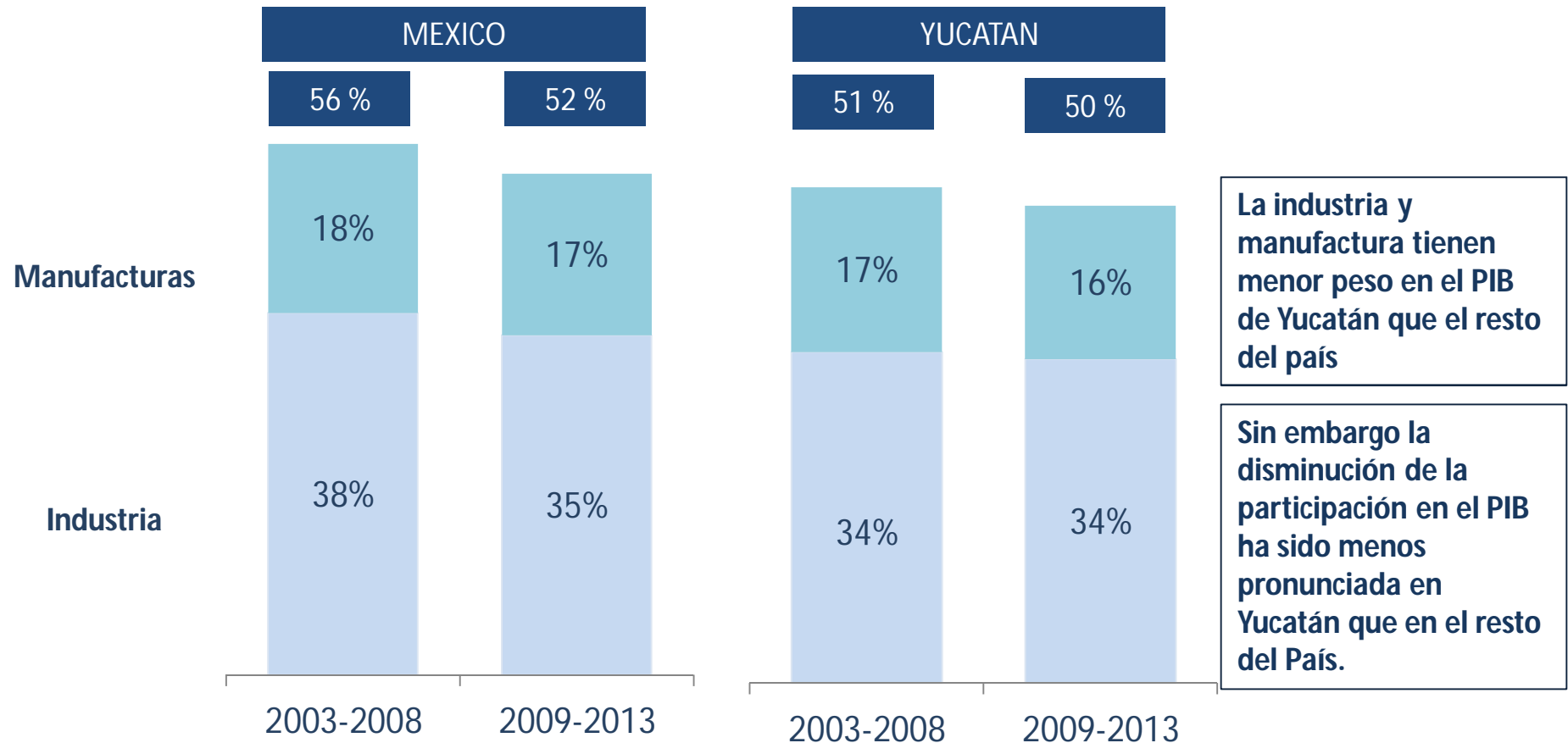
DISMINUYERON



YUCATAN

Comparativo México-Yucatán

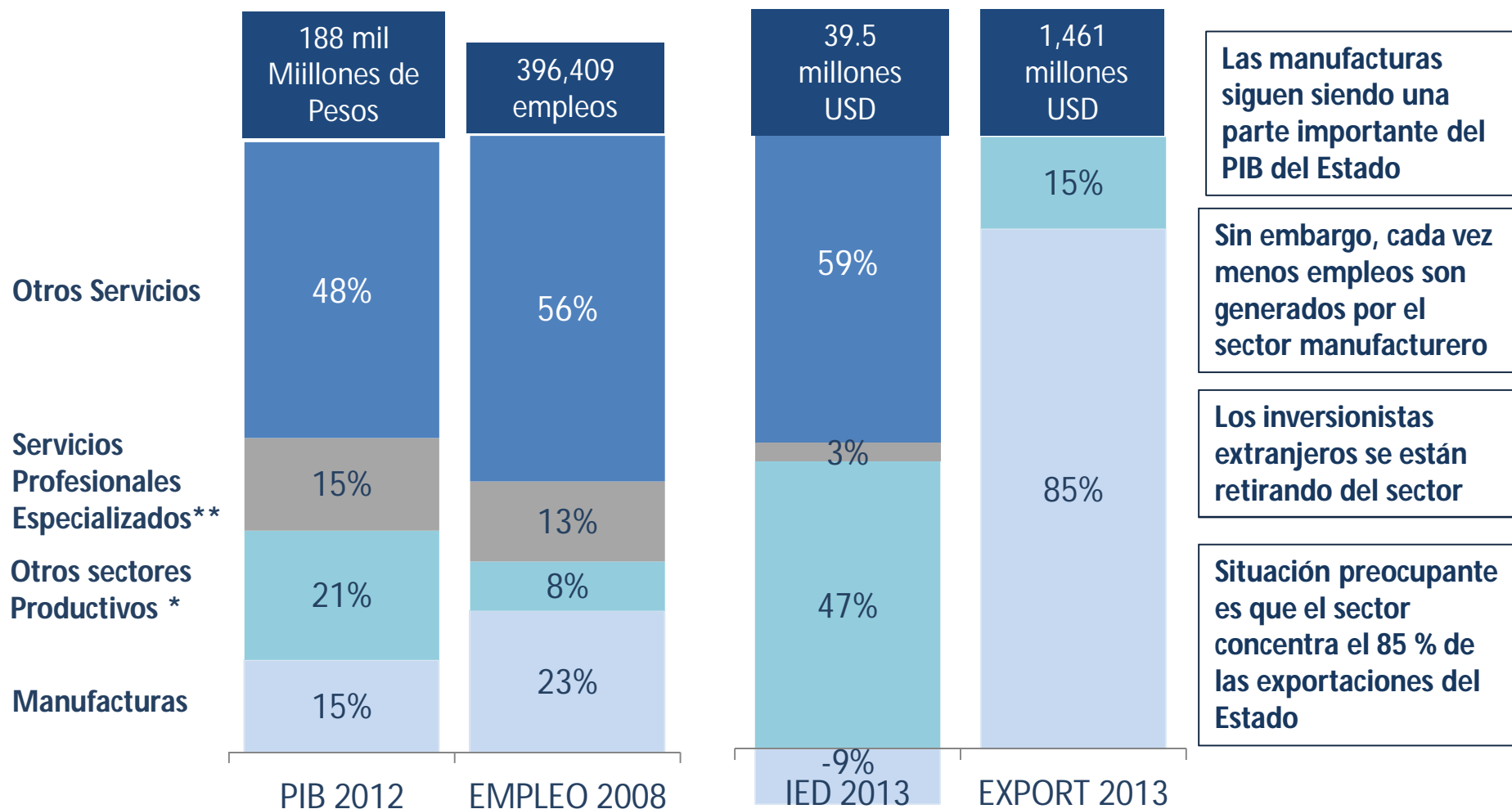
Participación en el PIB



FUENTE: INEGI, Secretaría de Economía y Dirección General de Aduanas de la SHCP

YUCATAN

Impacto en empleo, IED y exportaciones por sector



Las manufacturas siguen siendo una parte importante del PIB del Estado

Sin embargo, cada vez menos empleos son generados por el sector manufacturero

Los inversionistas extranjeros se están retirando del sector

Situación preocupante es que el sector concentra el 85 % de las exportaciones del Estado

* Otros sectores productivos incluye: Sector primario; Minería; Electricidad, Gas y Agua; y Construcción

** Se incluye: Transportes; Información en Medios Masivos; Servicios Financieros y de Seguros; Servicios Profesionales y de Apoyo a Negocios.

FUENTE: INEGI, Secretaría de Economía y Dirección General de Aduanas de la SHCP

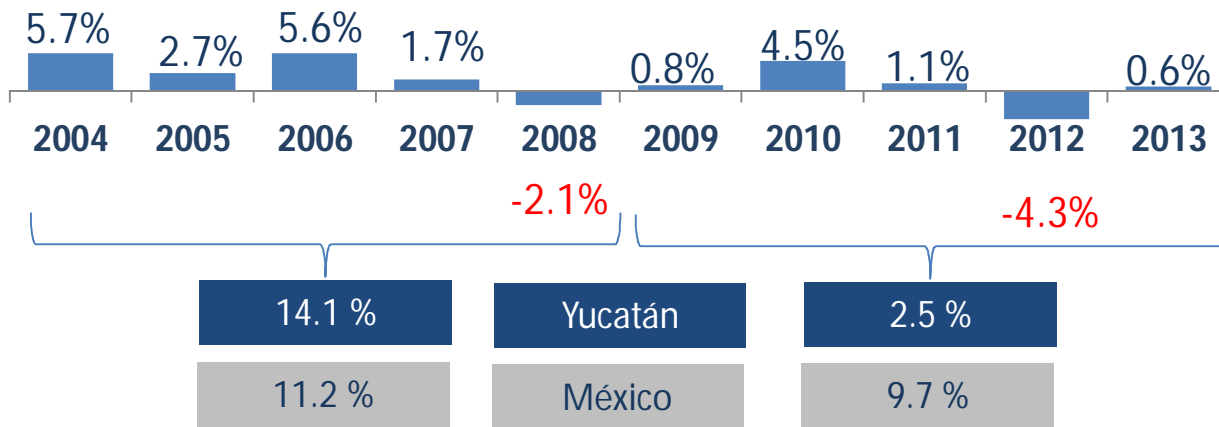


YUCATÁN

LA INDUSTRIA MANUFACTURERA EN EL ESTADO

Industria Manufacturera Yucatán

Crecimiento real %



Yucatán 2003-2013

De 2003 a 2013 el valor de la industria manufacturera en Yucatán tuvo un crecimiento real del 17.0 %

En ese mismo lapso, el país creció 21.9%

Yucatán 2003-2013

El número de empleos en la economía yucateca creció en 25.7 % (196,000 empleos)

En la industria de la manufactura se perdieron 3 mil (caída de 1.89%)

Empleo

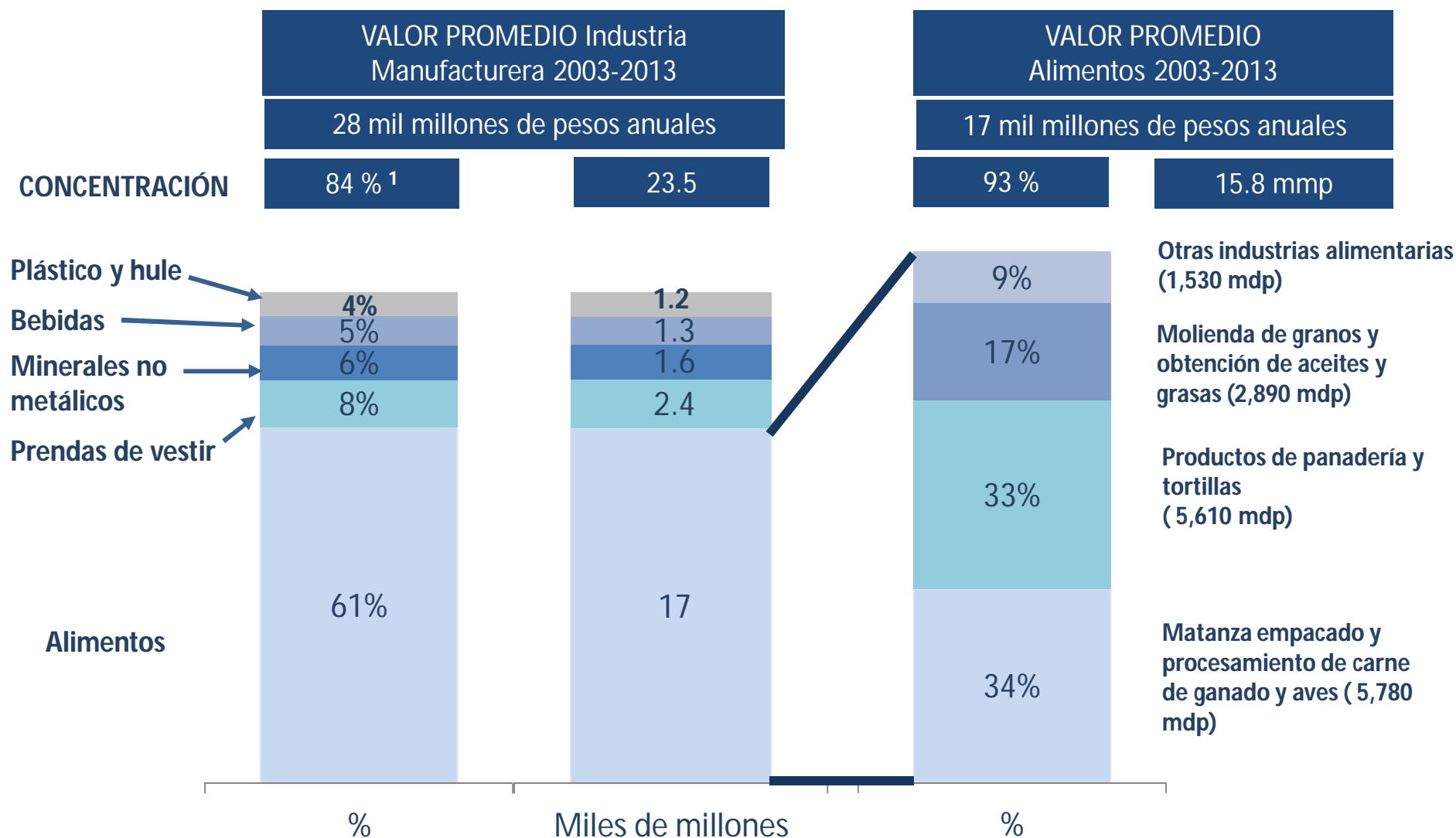
Participación de los empleos totales %



Fuente: INEGI, CUENTAS NACIONALES

YUCATAN

Estructura por SECTORES Industria Manufacturera

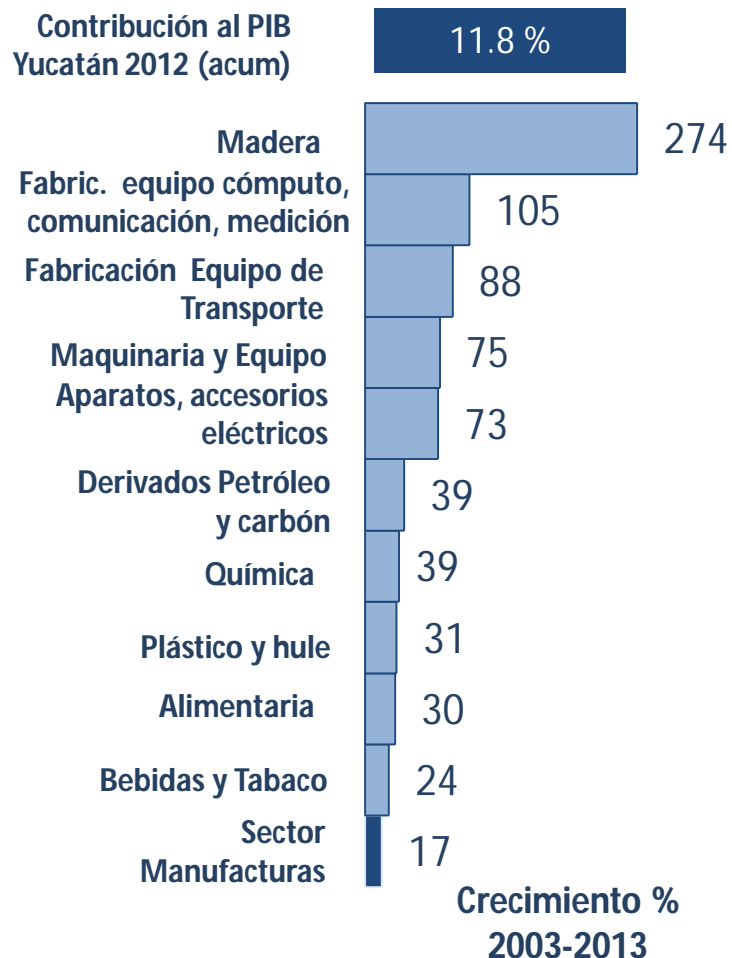


1. Si se considera la Industria Textil y la del Vestido, dicha participación pasaría al 88% del total

FUENTE: INEGI, Secretaría de Economía y Dirección General de Aduanas de la SHCP

Comportamiento por SUBSECTORES Industria Manufacturera

SUBSECTORES CRECIENDO POR ARRIBA DEL SECTOR MANUFACTURERO 2003-2013



SUBSECTORES CRECIENDO POR DEBAJO DEL SECTOR MANUFACTURERO 2003-2013



FUENTE: INEGI, Secretaría de Economía y Dirección General de Aduanas de la SHCP

20 SUB RAMAS QUE REPRESENTAN EL 81% DEL PIB MANUFACTURERO

SUBRAMAS
LAS 10 MÁS GRANDES
CENSO 2008

SUBRAMAS
DE LA 10 A LA 20 DE LAS MÁS GRANDES
CENSO 2008

Contribución al PIB Manufacturero
Yucatán 2008

61.59 %

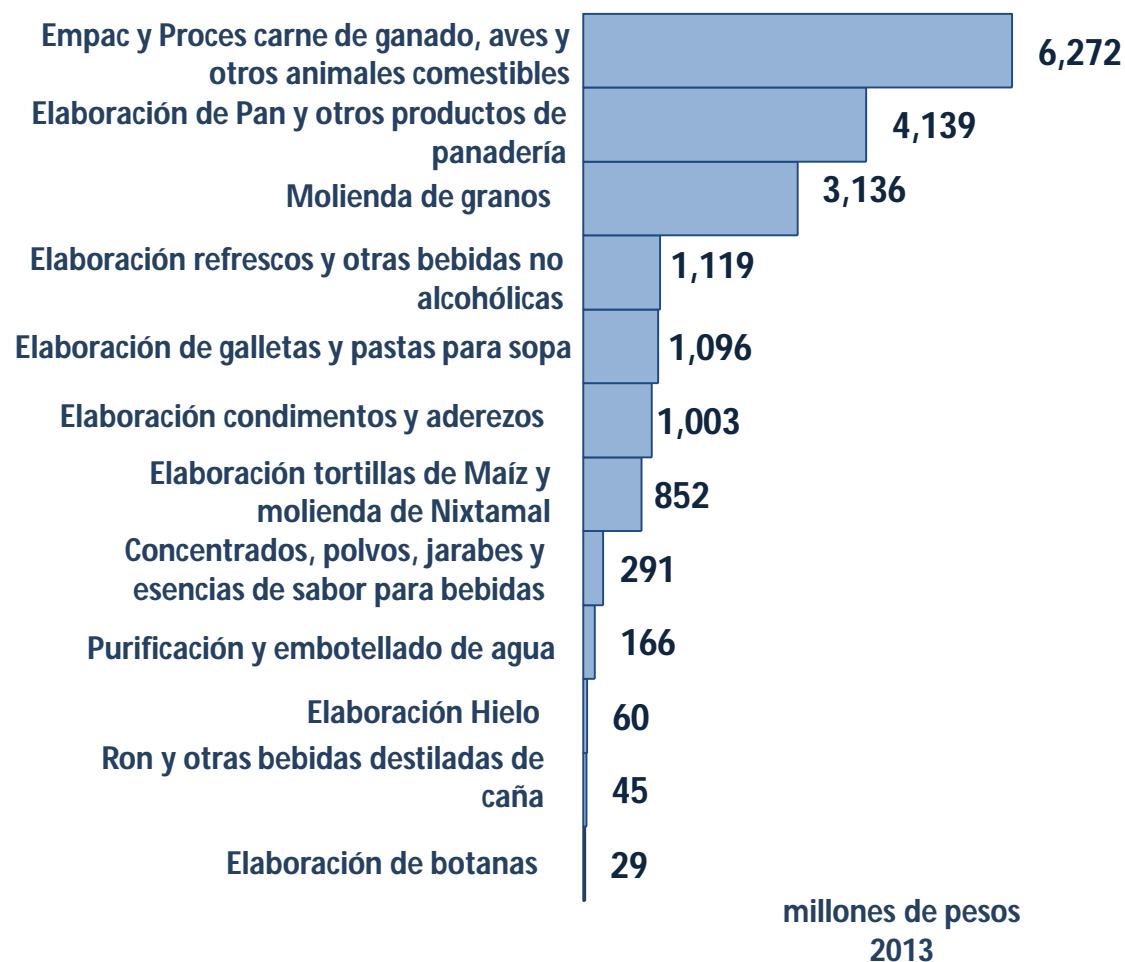
19.25 %



12 CLASES MÁS GRANDES DEL PIB MANUFACTURERO

CLASES
LAS 12 MÁS GRANDES

Valor estimado para 2013 de acuerdo a censo 2008 miles de millones de pesos



FUENTE: INEGI, Secretaría de Economía y Dirección General de Aduanas de la SHCP

ESTRUCTURA DEL PIB EN YUCATÁN

CONCLUSIONES

De 2004 a 2009, la economía yucateca creció, en promedio, mucho más que el país en su conjunto. La tendencia se revierte a partir de 2010 ya que el resto del país en su conjunto ha crecido más que Yucatán.

Nueve sectores concentran el 90% de la actividad económica del estado, y de estos, cuatro (Comercio, Industria Manufacturera, Servicios Inmobiliarios y Construcción) el 60 % .

Los sectores que mayor crecimiento tuvieron en los últimos cinco años con respecto a los cinco años anteriores fueron información en medios masivos (IMM) que creció 96% y servicios financieros y de seguros (88%). El crecimiento promedio del sector IMM en Yucatán de 2003 a 2012 fue el más alto de todo el país (18 %).

Es importante señalar que ambos son sectores limitados a una cierta cobertura geográfica.

Los sectores que disminuyeron su participación en el PIB estatal fueron el agropecuario y la manufactura. Sectores que producen bienes que pueden ser exportables o venderse en otras partes del país.

INDUSTRIA MANUFACTURERA EN YUCATÁN

CONCLUSIONES

De 2004 a 2008, la manufactura yucateca creció, en promedio, mucho más que el país en su conjunto. La tendencia se revierte radicalmente a partir de 2009.

En 2003 el sector manufacturero generaba 1 de cada 5 empleos en el Estado, actualmente 1 de cada 6; enfrenta la salida de capital extranjero, sin embargo, es por mucho el mayor generador de exportaciones (85%) del Estado.

Los 10 subsectores que crecieron por arriba del promedio del sector manufactura solamente representan el 12% del PIB en el Estado lo que evidencia una falta de dinamismo en el sector.

Concentración en de sectores y ramas muy alta 20 sectores representan el 80 % de toda la actividad manufacturera.

El sector manufacturero en México tiene el 24% de la productividad que el mismo sector en Estados Unidos, aunque las mejores plantas en México son superiores al promedio de productividad en EU.



GRACIAS

Septiembre 2014