

# CENTRO PARA LA COMPETITIVIDAD DE YUCATAN (CCY)

FINANCIAMIENTO, SUPERVIVENCIA Y  
MORTALIDAD DE LAS EMPRESAS DE  
YUCATÁN

SEPTIEMBRE DE 2016

# AGENDA

PARTICIPACIÓN EN EL VALOR DE LA PRODUCCIÓN POR SECTOR

EMPRESAS POR SECTOR

ESQUEMAS FINANCIAMIENTO A LA EMPRESA EN YUCATAN

CREACIÓN Y MORTANDAD DE EMPRESAS EN EL ESTADO

FACTORES CONSIDERADOS PARA INVERTIR

# PARTICIPACIÓN (%) POR SECTOR EN EL VALOR TOTAL DE LA PRODUCCIÓN DE YUCATÁN



**Cinco Sectores representan el 80.9% del valor de la producción estatal**

**Valor total de la Producción estatal: 184 mil millones de Pesos**

\* Se refiere al valor de la producción bruta total de las empresas de los sectores privado y paraestatal que operaron en 2013 en el estado de Yucatán.

Fuente: Elaboración propia con datos del Censo Económico 2014, INEGI

# PARTICIPACIÓN (%) POR SECTOR EN EL TOTAL DE EMPRESAS DE YUCATÁN\*



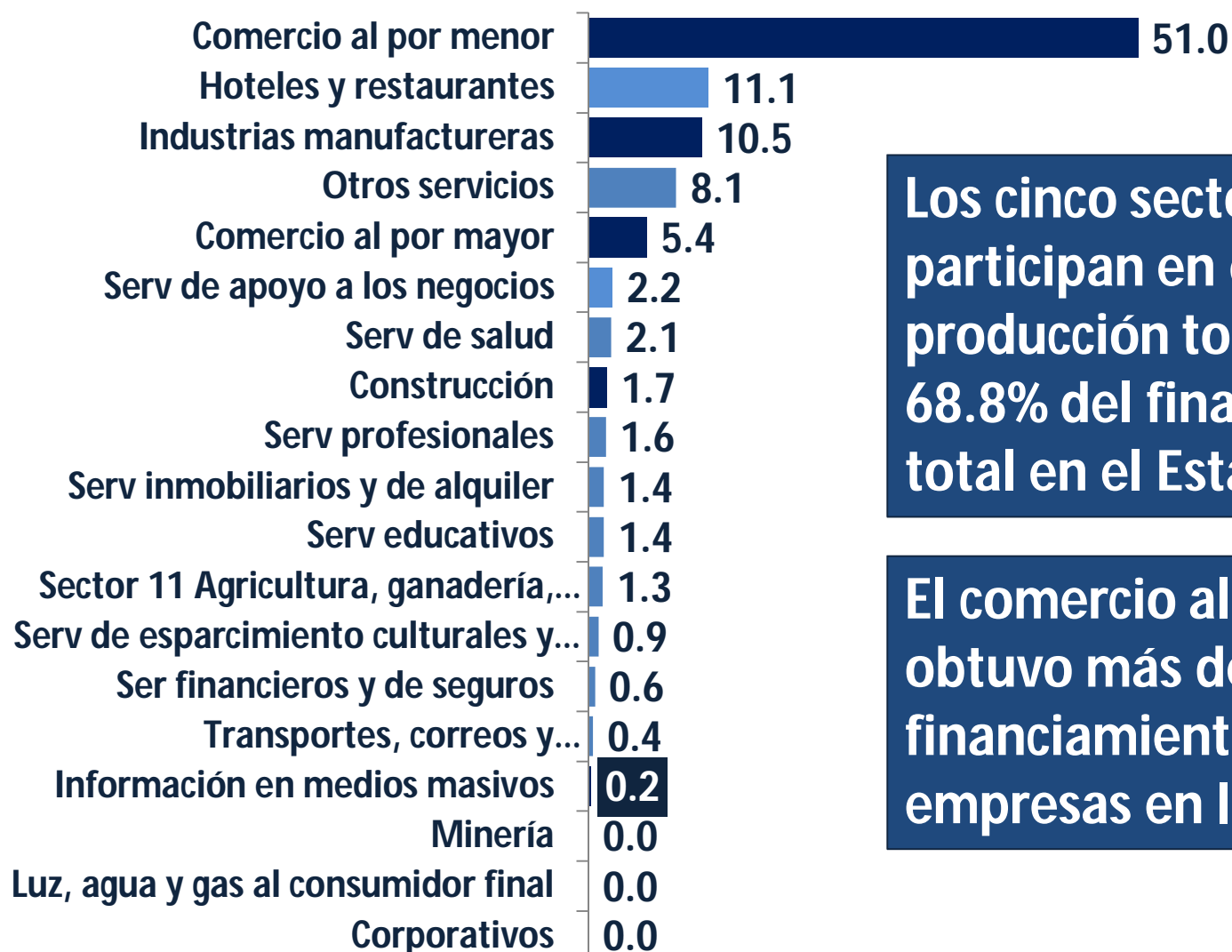
**Total empresas en el Estado de Yucatán: 98,478.**

**Los cinco sectores de mayor peso en el Estado concentran al 63% del total de empresas en el mismo.**

\* Se refiere al valor de la producción bruta total de las empresas de los sectores privado y paraestatal que operaron en 2013 en el estado de Yucatán.

Fuente: Elaboración propia con datos del Censo Económico 2014, INEGI

# PARTICIPACIÓN SECTORIAL EN EL TOTAL DEL FINANCIAMIENTO A EMPRESAS DE YUCATÁN\*



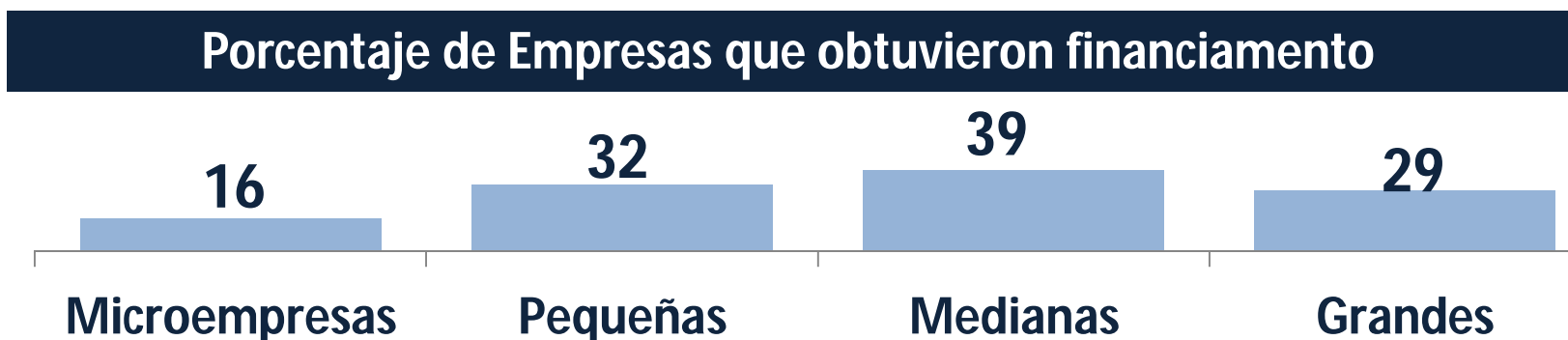
Los cinco sectores que más participan en el valor de la producción total, obtuvieron 68.8% del financiamiento total en el Estado.

El comercio al por menor obtuvo más de la mitad del financiamiento otorgado a empresas en la entidad

\* Se refiere al valor de la producción bruta total de las empresas de los sectores privado y paraestatal que operaron en 2013 en el estado de Yucatán.

Fuente: Elaboración propia con datos del Censo Económico 2014, INEGI

# % EMPRESAS DEL SECTOR PRIVADO Y PARAESTATAL QUE OBTUVIERON FINANCIAMIENTO\*

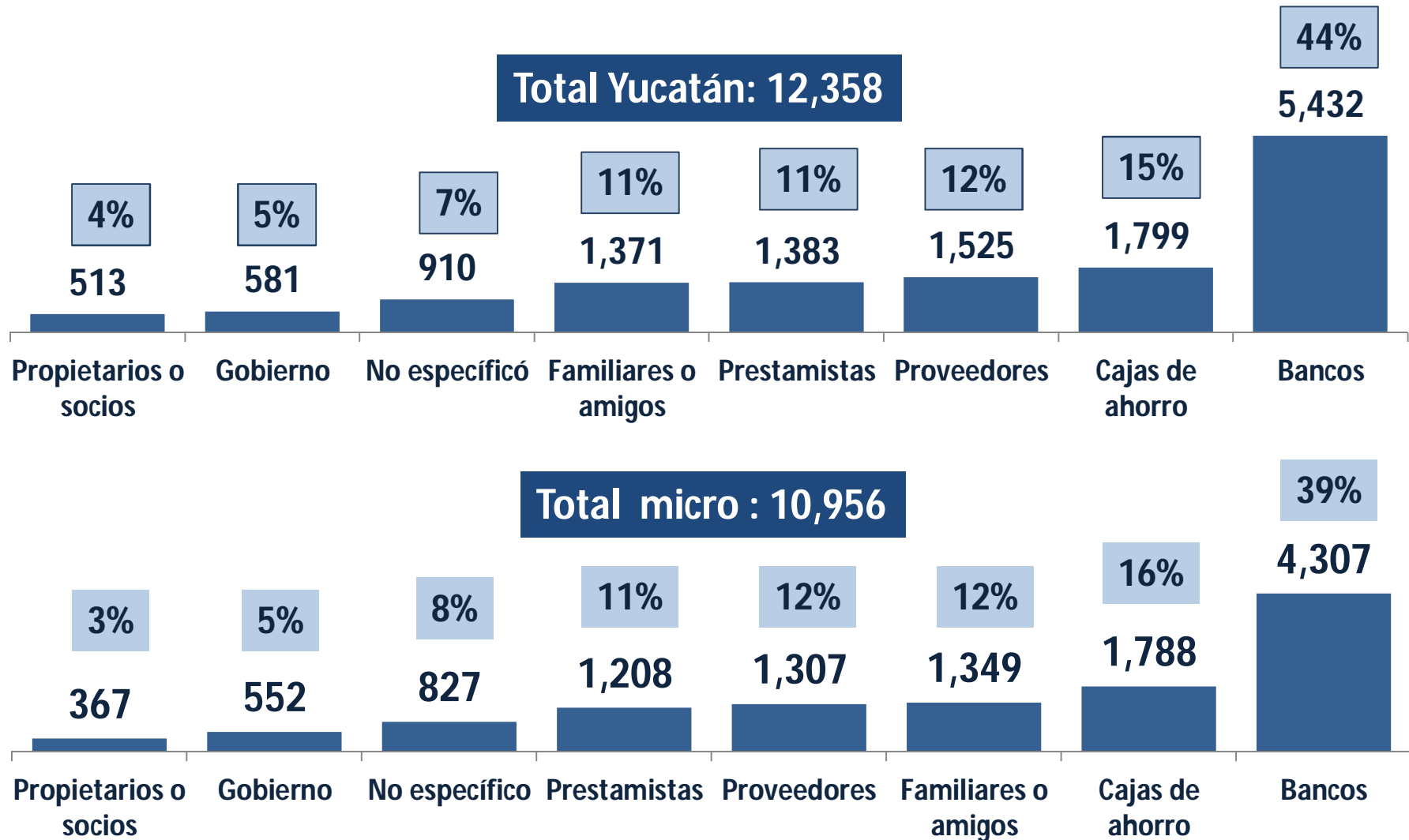


**En Global el 17 % ( 12.3 mil) empresas obtuvieron financiamiento de un total de 71,354 en el Estado.**

\* Se refiere al total de empresas en el estado, sin considerar los negocios que operaban en viviendas al momento del censo.

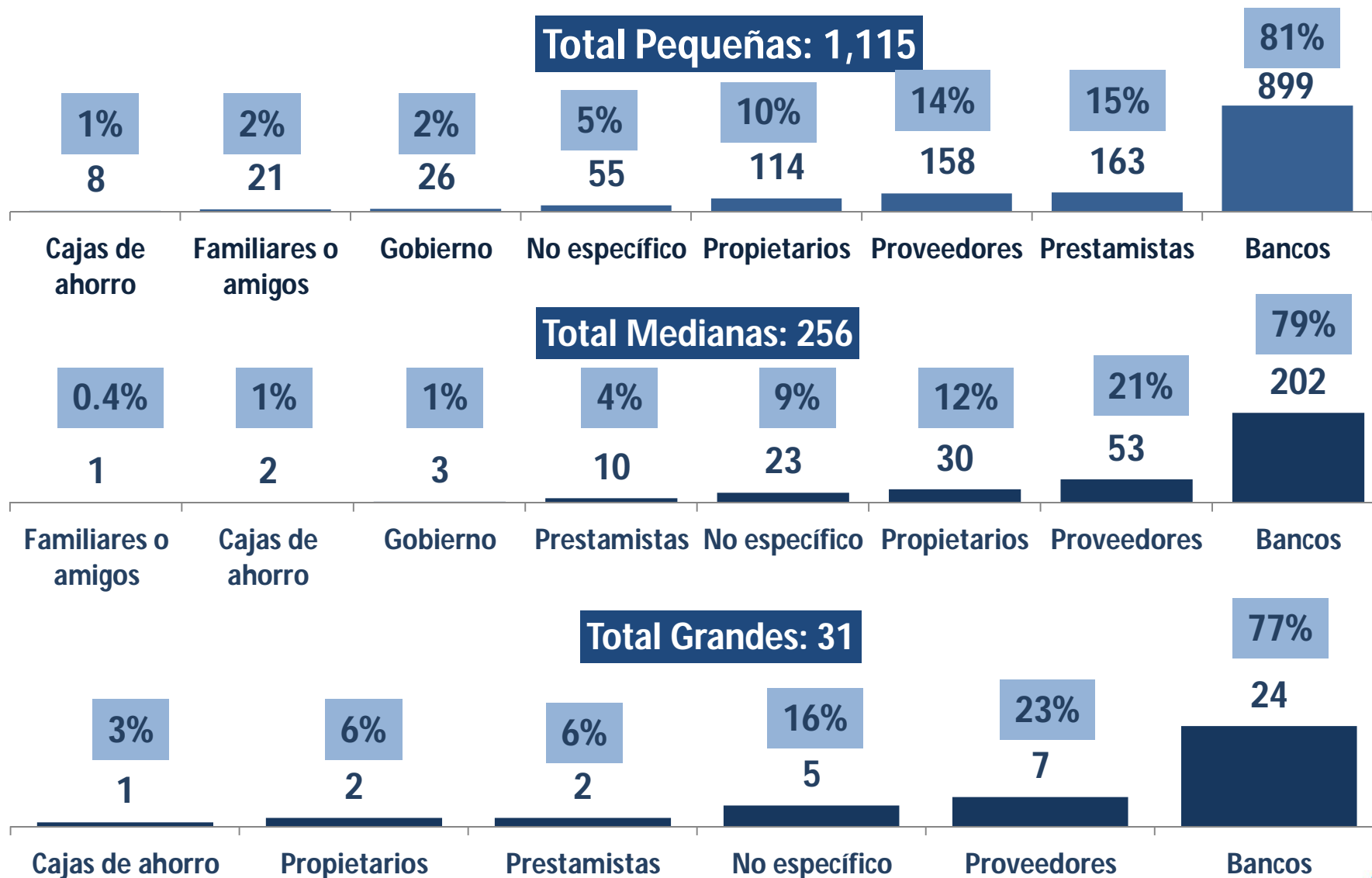
Fuente: Elaboración propia con datos del Censo Económico 2014, INEGI

# FUENTES DE FINANCIAMIENTO DE LAS EMPRESAS DEL SECTOR PRIVADO Y PARAESTATAL \*



\* Las empresas pudieron reportar más de una fuente de financiamiento, por lo que la suma de los parciales puede ser diferente al total.  
 Fuente: Elaboración propia con datos del Censo Económico 2014, INEGI

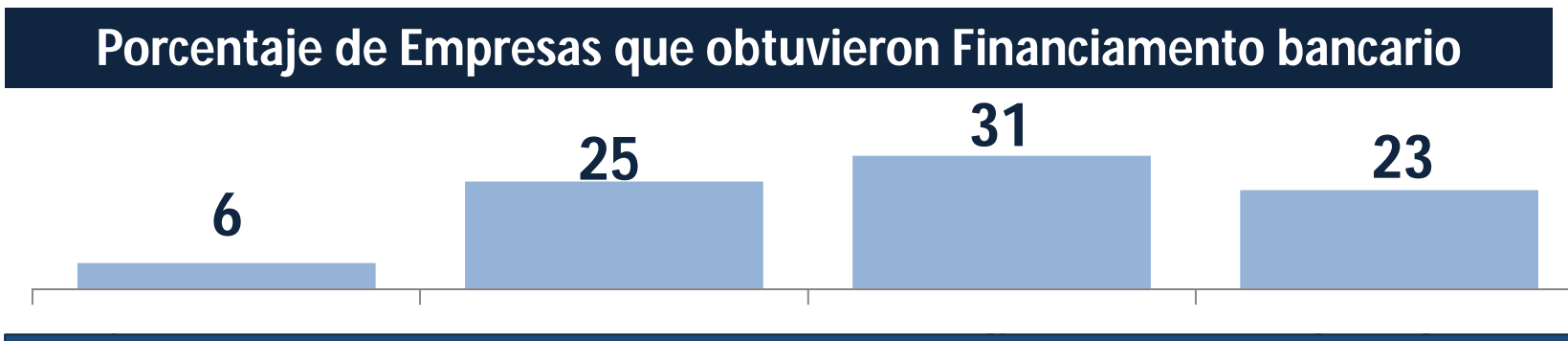
# FUENTES DE FINANCIAMIENTO DE LAS EMPRESAS DEL SECTOR PRIVADO Y PARAESTATAL\*



\* Las empresas pudieron reportar más de una fuente de financiamiento, por lo que la suma de los parciales puede ser diferente al total.  
Fuente: Elaboración propia con datos del Censo Económico 2014, INEGI



# % EMPRESAS DEL SECTOR PRIVADO Y PARAESTATAL QUE OBTUVIERON FINANCIAMIENTO BANCARIO\*

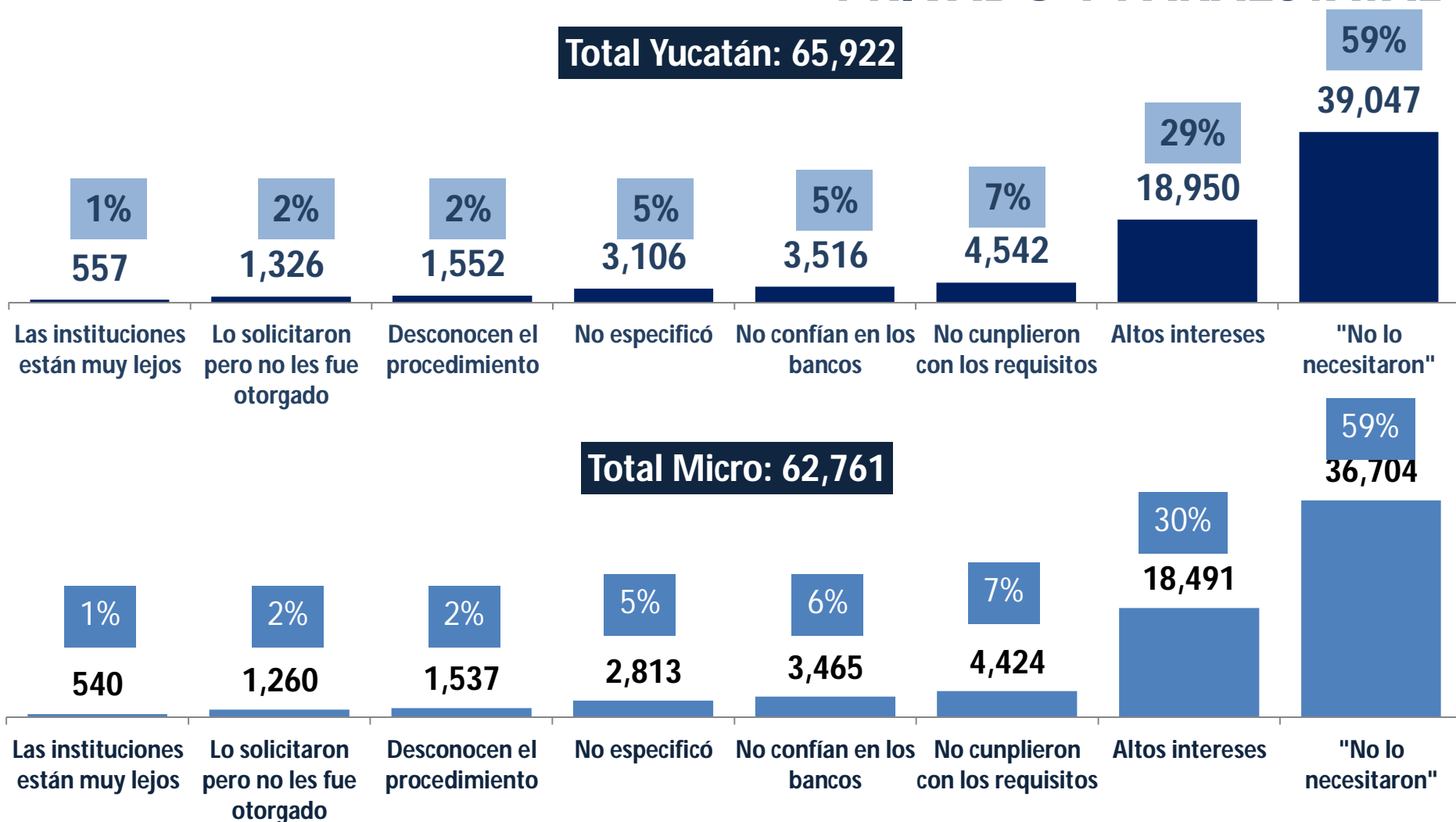


**En Global el 8 % ( 5,432) empresas obtuvieron financiamiento bancario de un total de 71,354 en el Estado.**

\* Se refiere al total de empresas en el estado, sin considerar los negocios que operaban en viviendas al momento del censo.

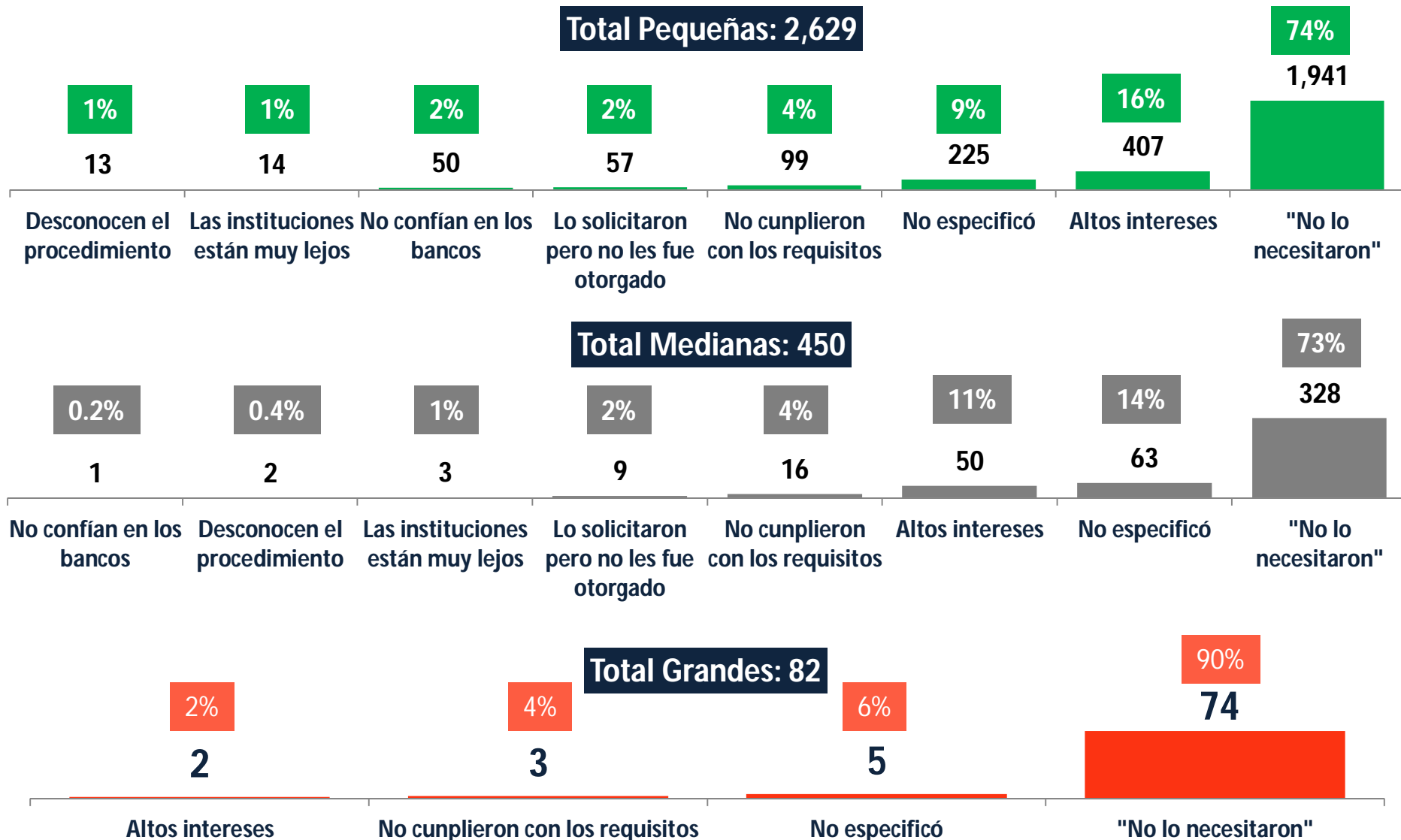
Fuente: Elaboración propia con datos del Censo Económico 2014, INEGI

# CAUSAS POR LAS QUE NO OBTUVIERON FINANCIAMIENTO BANCARIO LAS EMPRESAS DEL SECTOR PRIVADO Y PARAESTATAL \*



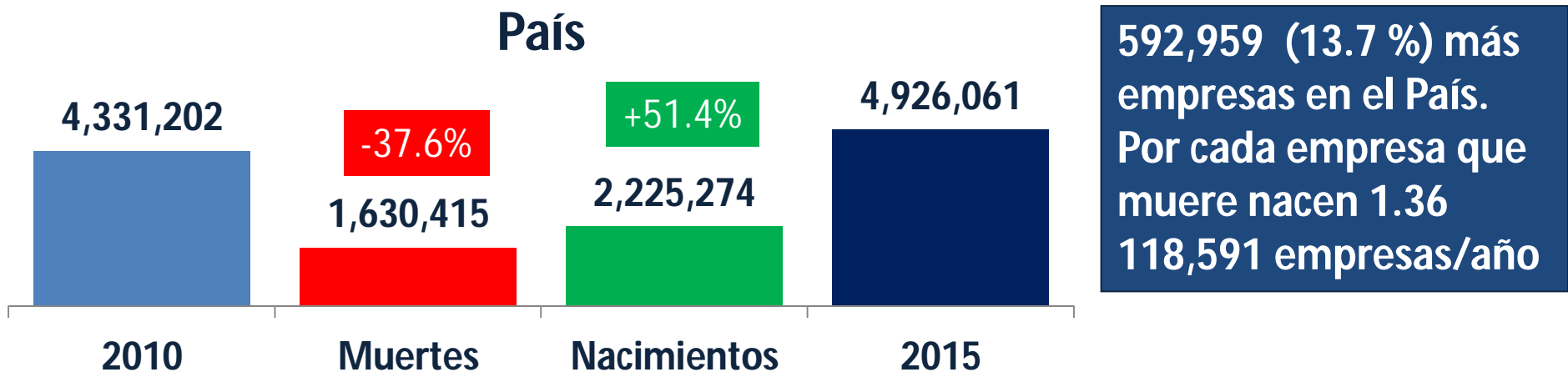
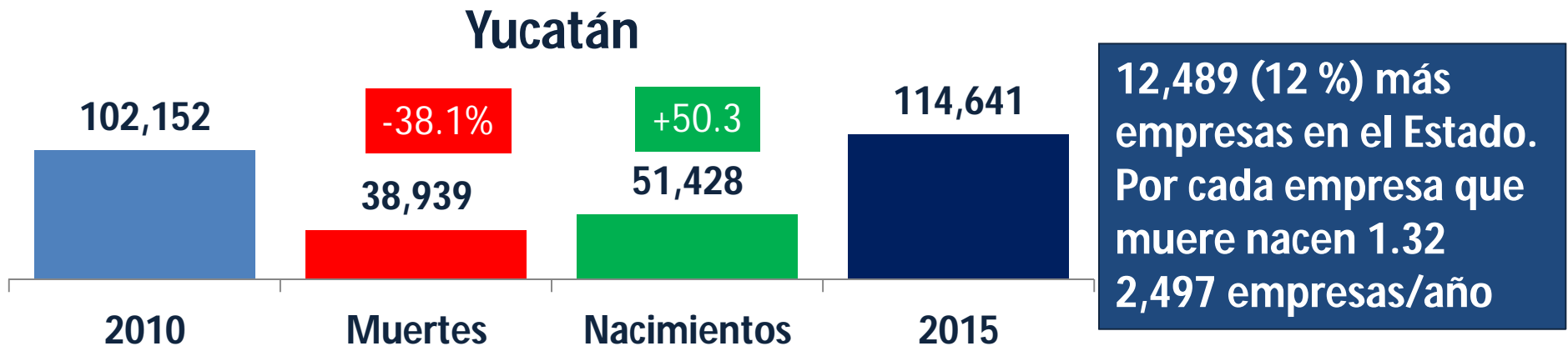
\* Las empresas pudieron reportar más de una causa, por lo que la suma de los parciales puede ser diferente al total.  
Fuente: Elaboración propia con datos del Censo Económico 2014, INEGI

# CAUSAS POR LAS QUE NO OBTUVIERON FINANCIAMIENTO BANCARIO LAS EMPRESAS DEL SECTOR PRIVADO Y PARAESTATAL\*



\* Las empresas pudieron reportar más de una causa, por lo que la suma de los parciales puede ser diferente al total.  
 Fuente: Elaboración propia con datos del Censo Económico 2014, INEGI

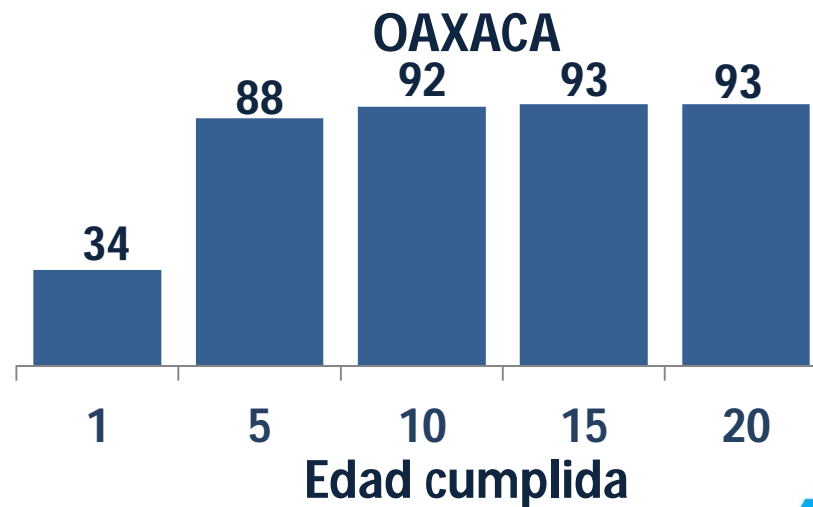
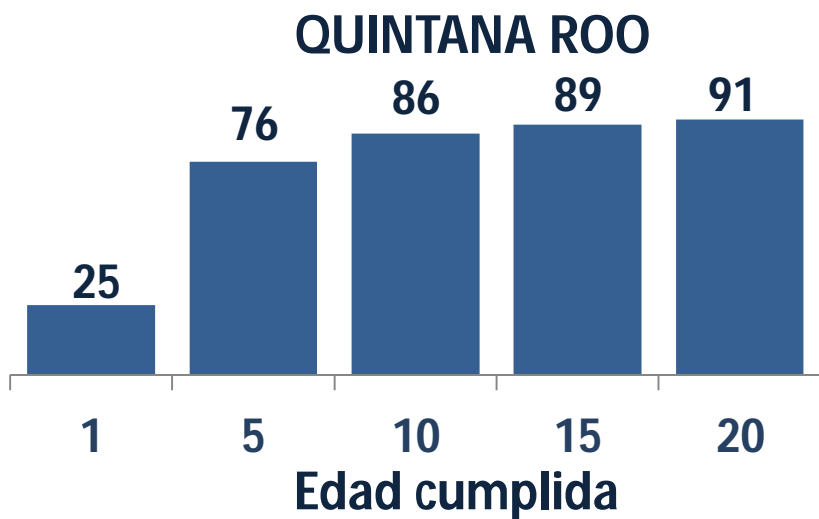
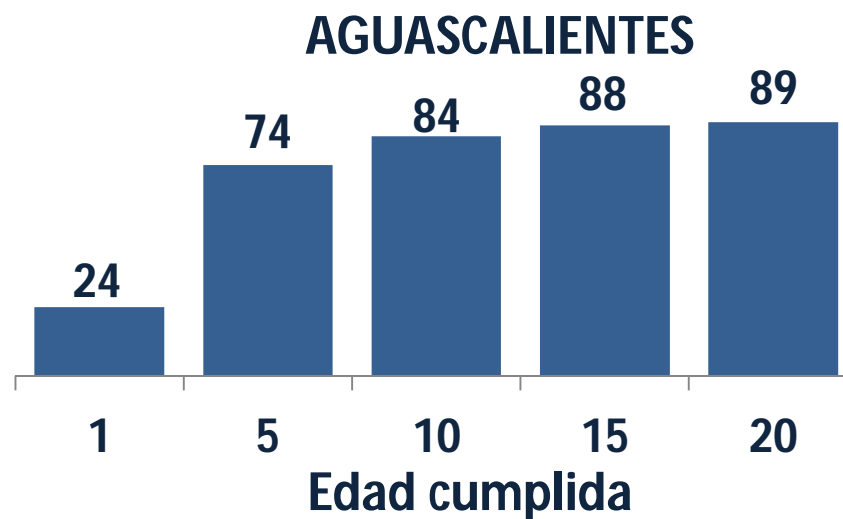
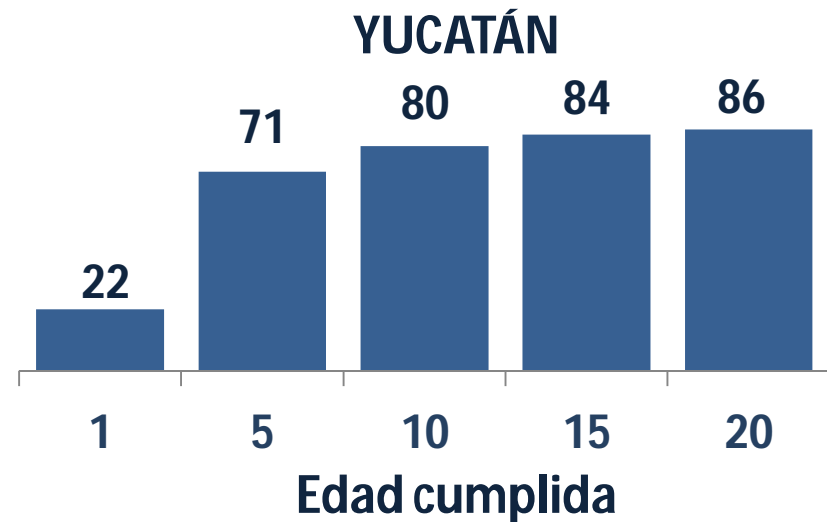
# MUERTES Y NACIMIENTOS DE NEGOCIOS EN YUCATÁN Y EN EL PAÍS, 2010-2015\*



\* Se incluyen empresas con ubicación física fija en localidades mayores a 2,500 habitantes en áreas urbanas.

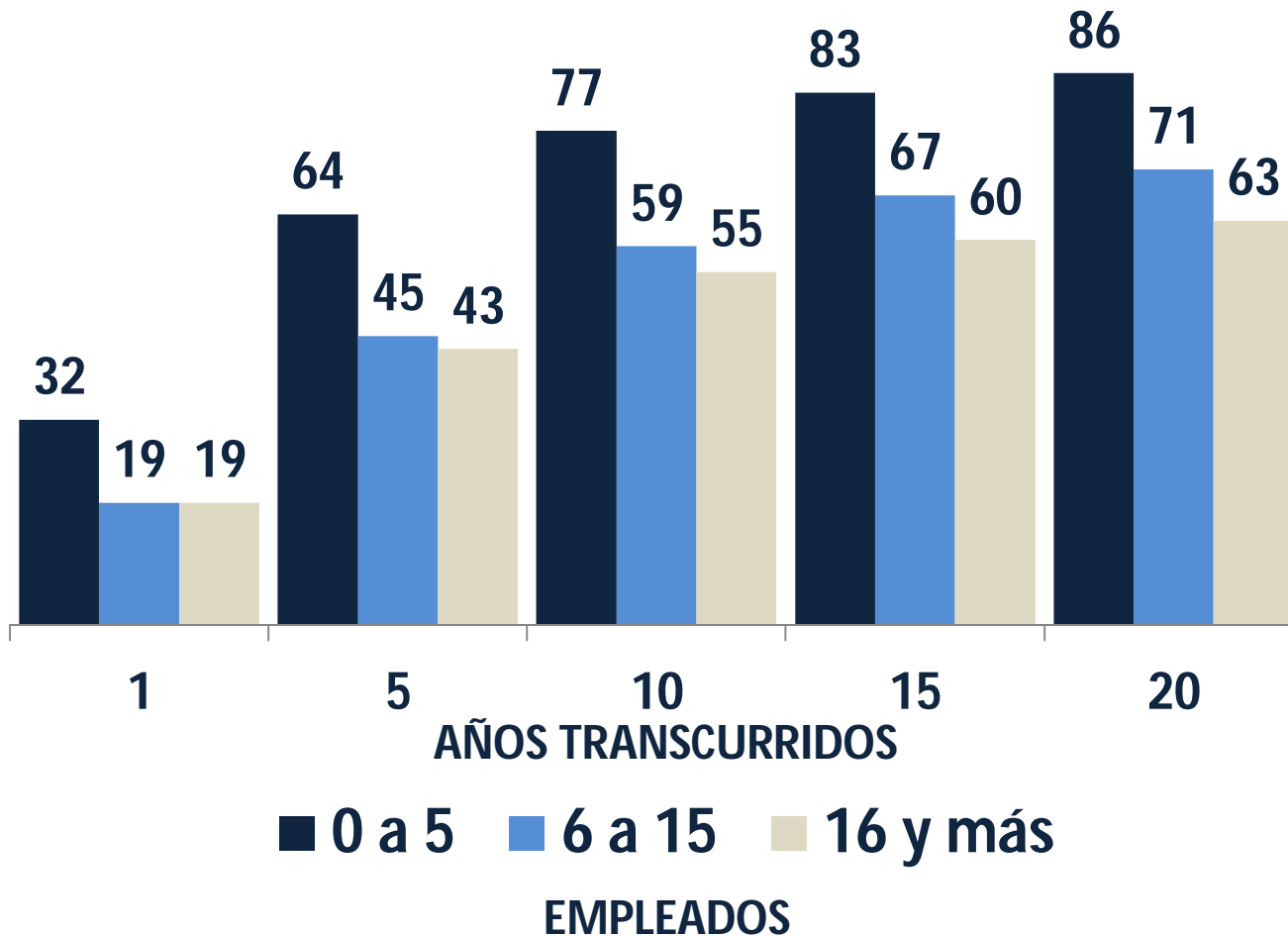
Fuente: Directorio Estadístico Nacional de Unidades Económicas (DENUE), INEGI.

# MORTANDAD ACUMULADA DE LOS NEGOCIOS EN YUCATÁN Y EN ALGUNOS ESTADOS CON PIB SIMILAR (Por cada 100 empresas abiertas)



Fuente: Elaboración propia con datos del documento "Esperanza de vida en los negocios", INEGI

# MORTANDAD ACUMULADA DE LOS NEGOCIOS EN YUCATAN SEGÚN NÚMERO DE EMPLEADOS (por cada 100 empresas que nacen)



Empresas con mayor número de empleados, son menos vulnerables.

Fuente: Esperanza de vida en los negocios, INEGI

# EVALUACIÓN DE FACTORES CONSIDERADOS POR LAS EMPRESAS PARA INVERTIR

Factor/Región*	Nacional	Norte	Centro Norte	Centro	Sur
Ubicación geográfica	4.1	4.3	4.3	4.2	3.8
Tamaño de mercado interno	4.1	4.1	4.1	4.2	3.9
Acuerdos comerciales	3.5	3.8	3.6	3.4	3.1
Calidad y disponibilidad de la mano de obra	3.4	3.2	3.5	3.6	3.4
Costo de la mano de obra	3.4	3.2	3.5	3.4	3.5
Nivel de certificación de proveedores	3.4	3.4	3.7	3.4	3.1
Situación macroeconómica actual	3.3	3.2	3.3	3.5	3.1
Infraestructura local	3.1	3.1	3.4	3.5	2.5
Protección legal y certidumbre jurídica	3.1	3.2	3.4	3.4	2.4
Regulación de mercados efectiva	3.0	3.1	3.3	3.1	2.5
Regulación fiscal	2.9	2.8	3.1	3.2	2.4

Calificaciones superiores a 3.5 son positivas

Las cercanas a 3 son neutrales

2.5 y menores son negativas

Norte: BC, Chih; Coah, NL, Son y Tamps; Centro Norte: AGS, BCS, Col, Dgo, Jal, Mich, Nay, SLP, Sin y Zac; Centro: CDMX, Mex, Gto, Hgo, Mor, Pue, Qro y Tlax Sur: Camp, Chis, Gro, Oax, Qroo, Tabs, Ver y Yuc.  
Fuente: Economías Regionales abril-junio 2016, Banxico.

# YUCATÁN LA EMPRESA

**7 sectores económicos** contribuyen con 88% de la producción total, cuentan con 76% del total de empresas y captan 82% del financiamiento total otorgado

El sector bancario financió en 2013 un total de 5,432 empresas (8%) del total registrado

Según el censo, la principal causa por la que no obtuvieron financiamiento bancario es "que no lo necesitaron", razón que podría ser cuestionable; en segundo lugar los altos intereses y en tercero, que no cumplieron con los requisitos.

De 100 empresas que se abren en Yucatán, 22 mueren en el primer año, después de cinco sólo 20 sobreviven

Las fuentes de financiamiento para la empresa en orden de importancia son: Bancos, cajas de ahorro y proveedores.



# YUCATÁN LA EMPRESA

El Gobierno participa con el 5% de las fuentes de financiamiento del total estatal, mientras que los prestamistas privados (agiotistas) proveen más del doble (11%).

Cerca de 59 mil empresas (83%) no obtuvieron financiamiento por diferentes razones.

De acuerdo a la evaluación de 11 factores considerados por directivos de empresa para invertir, los estados de la zona Sur del país son los más débiles con 4 factores negativos y 3 neutrales.

GRACIAS