

## COPARMEX: La confianza empresarial está en 36 puntos, 9 menos que el año pasado

- **Mes con mes, los empresarios se muestran más pesimistas para invertir; la confianza empresarial pasó de 45 a 36 puntos en un año.**

**#DataCOPARMEX** da seguimiento mensual a la confianza de los empresarios para invertir de tres sectores: el manufacturero, el de construcción y el de comercio. El indicador, **#ConfianzaEmpresarial**, es resultado de ponderar la confianza de los empresarios según el peso del sector en la economía.<sup>1</sup> Los valores van de 0 al 100, y se consideran optimistas aquellos valores superiores a 50.

Para febrero de 2020, vemos que la **#ConfianzaEmpresarial** se reduce. **Con respecto al año pasado, es 9 puntos menor y con respecto al mes pasado, perdió dos puntos.** La serie histórica del indicador demuestra que la confianza no ha aumentado ni un solo punto de un mes a otro desde mayo de 2019. Además, los datos apuntan a que la confianza se ha reducido de manera drástica en los tres sectores. En un año, **la #ConfianzaEmpresarial del sector construcción se redujo 7 puntos (de 32 a 25), en el sector comercio 5 puntos (34 a 29) y en el sector manufactura 10 puntos (de 48 a 38).**

Si comparamos el indicador por estados, los datos revelan que ni un solo estado puede ser considerado optimista. Incluso los estados con mayores niveles de

---

<sup>1</sup> Los cálculos son realizados con base en la Encuesta Mensual de Opinión Empresarial (EMOE) disponible en INEGI.

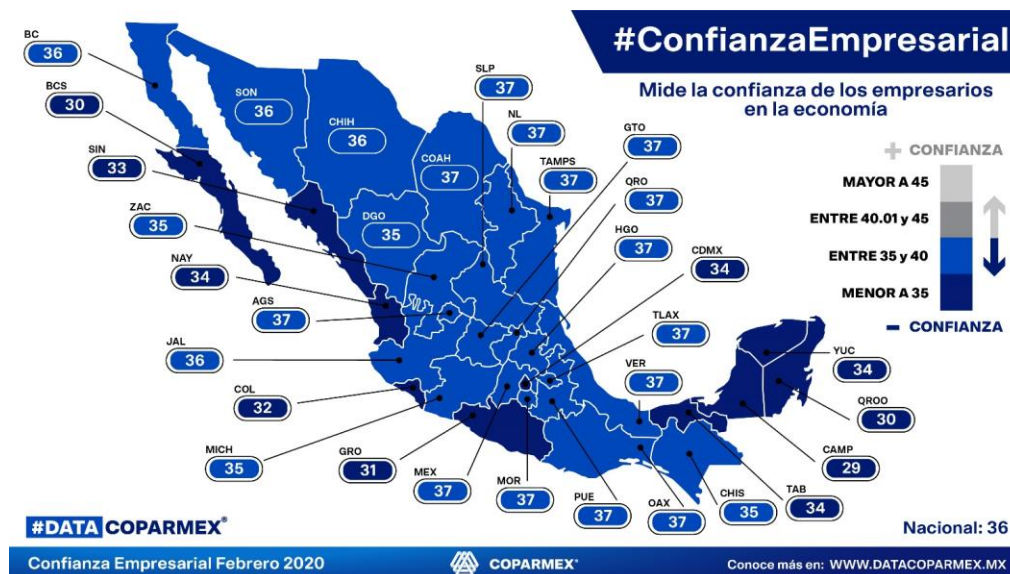
#ConfianzaEmpresarial, Coahuila, Hidalgo y Oaxaca, con 37 puntos cada uno, están lejos de llegar a los 50 para considerarse optimistas. En contraste, los estados con menor puntaje son Baja California Sur (30 puntos), Quintana Roo (30 puntos) y Campeche (29 puntos).

Otra revelación importante es que, con respecto a febrero de 2019, en todos los estados se ha reducido la #ConfianzaEmpresarial. Los estados con mayor reducción son también los que se mostraron más optimistas: Coahuila, Hidalgo y Oaxaca. Los tres reportan una reducción de 10 puntos, de 47 a 37. Por el contrario, los estados con menor reducción son: Baja California Sur (- 7 puntos, de 37 a 30), Guerrero (-6 puntos, de 37 a 36) y Quintana Roo (-6 puntos, de 36 a 30).

XXX


Los datos completos, así como las mediciones y actualizaciones de los 10 indicadores políticos, económicos y sociales que conforman #DataCoparmex pueden ser consultados en [www.datacoparmex.mx](http://www.datacoparmex.mx)

## Infografías con datos adicionales:



Estados con mejores y peores niveles de confianza empresarial

#ConfianzaEmpresarial



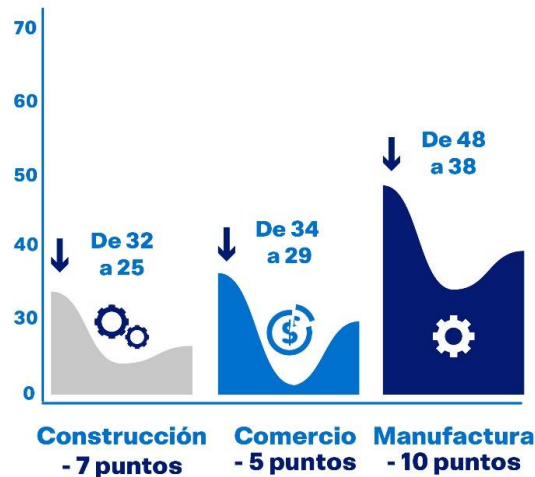
Confianza Empresarial Febrero 2020



Conoce más en: [WWW.DATACOPARMEX.MX](http://WWW.DATACOPARMEX.MX)

#ConfianzaEmpresarial

La confianza para invertir se ha reducido en los principales sectores de la **economía**



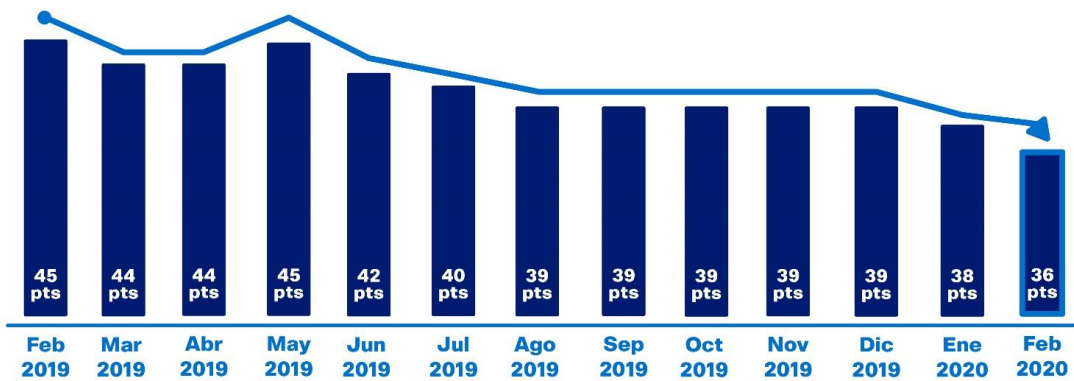
\* Respecto al año pasado

Confianza Empresarial Febrero 2020



Conoce más en: [WWW.DATACOPARMEX.MX](http://WWW.DATACOPARMEX.MX)

#ConfianzaEmpresarial



#ConfianzaEmpresarial

La confianza empresarial se ha reducido

**9 puntos**

en un año.

